

تم تحميل وعرض المادة من :

مراجعاتي

www.mrajati.net



موقع مراجعاتي هو منصة تعليمية مستقلة وجهد تعليمي تطوعي تهدف إلى تقديم محتوى تعليمي مساعد وخدمات مساندة مجانية للطلاب وأولياء الأمور والمعلمين، بما في ذلك - على سبيل المثال لا الحصر - الحلول التعليمية، الملخصات، أوراق العمل، المراجعات، نماذج الاختبارات التدريبية، الشروحات، والمواد التعليمية المساندة، نحن نسعى جاهدين للتكامل مع المنظومة التعليمية الرسمية بما يخدم مصلحة الطالب والمعلم وولي الأمر،، جزى الله خيراً من بادر وتعاون في تقديم النفع والفائدة.

ذلك قريب منا.. حمل تطبيقنا للوصول الدائم لأسرع المراجعات والحلول التعليمية.



تابع حساباتنا على :



قررت وزارة التعليم تدريس
هذا الكتاب وطبعه على نفقتها



وزارة التعليم
Ministry of Education

المملكة العربية السعودية

تلاوة القرآن الكريم وتجويده

الصف السادس الابتدائي

قام بالتأليف والمراجعة
فريق من المتخصصين



وزارة التعليم
Ministry of Education
2025 - 1447

طبعة ١٤٤٧ - ٢٠٢٥

ح) المركز الوطني للمناهج، ١٤٤٦ هـ

المركز الوطني للمناهج

تلاوة القرآن الكريم وتجويده - الصف السادس - المرحلة الابتدائية /
- غير مجزأ - المركز الوطني للمناهج. - الرياض، ١٤٤٦ هـ
١٩٢ ص، ٢١ × ٢٥,٥ سم

رقم الإيداع: ١٤٤٦/١٦٩٧١

ردمك: ٩٧٨-٦٠٣-٨٥٣٣-٣١-٤

حقوق الطبع والنشر محفوظة لوزارة التعليم
www.moe.gov.sa

مواد إثرائية وداعمة على "منصة عين الإثرائية"



ien.edu.sa

أعضاءنا المعلمين والمعلمات، والطلاب والطالبات، وأولياء الأمور، وكل مهتم بالتربية والتعليم:
يسعدنا تواصلكم؛ لتطوير الكتاب المدرسي، ومقترحاتكم محل اهتمامنا.



fb.ien.edu.sa

حقوق طباعة ونشر واستخدام هذا الكتاب وما يرتبط به من محتوى تعليمي أو إثنائي أو داعم محفوظة جميعاً لوزارة التعليم بالمملكة العربية السعودية، ويُمنع منعاً باتاً بيعه أو نسخه أو التبرع به أو استخدامه أو إعادة طباعته أو إنتاجه أو مسحه ضوئياً أو أي جزء منه بأي شكل وأية وسيلة كانت، ويقتصر استخدامه على المدارس التابعة للوزارة والمرخصة باستخدامه فقط.



بِسْمِ اللَّهِ الرَّحْمَنِ الرَّحِيمِ



المقدمة


الحمد لله رب العالمين، والصلاة والسلام على سيد الأنبياء والمرسلين، نبينا محمد، وعلى آله وصحبه أجمعين، أما بعد: فإن العناية بالقرآن الكريم تعلمًا وتعليمًا من أول ما يجب أن يعتني به المسلم، ويعطيه حقه من العمل والتلاوة والتعلم والتعليم، وعلم التجويد من العلوم الشرعية المهمة التي تُعنى بالقرآن الكريم من حيث كيفية أدائه بما يعين على تلاوته حق تلاوته. ومن هذا المنطلق تمت مراجعة المناهج الدراسية على وجه العموم، والمناهج الشرعية على وجه الخصوص، والعمل على تحسينها وتطويرها، سواء فيما يتعلق بمادتها العلمية، أو بأسلوب عرضها، وطريقة تقديمها، وما تتضمنه من جوانب تربوية وسلوكية، ومن جملة ذلك: مادة القرآن الكريم وتجويده للصف السادس الابتدائي، التي ربطت بين دروس القرآن الكريم وبين دروس التجويد، على النحو الآتي:

- ١- وُزعت الدروس على ست وعشرين وحدة، خُصص منها أربع وحدات للحفظ، وبقية الوحدات للتلاوة والتجويد.
- ٢- وُزعت كل وحدة من وحدات التلاوة والتجويد على أربعة دروس، الدرس الأول منها للتجويد، والدروس الثلاثة الأخرى للتلاوة، ويتم التأكيد فيها على تطبيق ما تعلمه الطلاب من أحكام التجويد.
- ٣- تضمّن كل درس من دروس التلاوة:
 - أ- التمهيد، وفيه وضع بعض الكلمات التي قد يصعب نطقها على الطلاب نطقاً صحيحاً، وطلب من المعلم أن يرددها مع طلابه حتى تستقيم تلاوتهم لها.
 - ب- السماع، وهو تلاوة الآيات من قبل المعلم تلاوة مجودة، مرة أو أكثر، مع التأكيد على إبراز ما تعلمه الطلاب من أحكام التجويد.
 - ج- العرض، وهو تلاوة الطلاب لآيات الدرس تلاوة صحيحة، مع التأكيد على تطبيق ما تعلموه من أحكام التجويد.
 - د- نشاط: وُضع نشاط واحد فقط في كل حصة دراسية من حصص التلاوة؛ ليربط دروس التلاوة بما تعلمه الطلاب من أحكام التجويد، ويعينهم على تنمية مهارات التفكير، ويبعث فيهم روح المشاركة الفاعلة في الدرس، وتطبيق ما تعلموه في تلاوتهم لكتاب الله عز وجل.
- ٤- تضمنت وحدات الحفظ ستة عشر درساً، وُزعت عليهما آيات السورة المقررة، وُضعت طريقة مقترحة للحفظ المتقن، بحيث تتم عمليات درس الحفظ (السماع - الحفظ - العرض) أثناء الحصة الدراسية حسب المقطع المحدد لها. ونؤكد على إضمار الطلاب المصحف الشريف والكتاب المقرر في كل حصة دراسية من حصص القرآن الكريم وتجويده. وبعد زميلنا المعلم الكريم:

هنيئاً لك هذه الخيرية العظيمة التي اصطفاك الله لها، وبشرك بها رسوله صلوات الله وسلامه عليه في قوله: «خَيْرُكُمْ مَنْ تَعَلَّمَ الْقُرْآنَ وَعَلَّمَهُ»^(١)، ونحسب أنك تبذل جهدك ووقتك لإتقان طلابك تلاوة القرآن الكريم، راجين الله تعالى أن يكون لك أجرهم ما تلوه، وأجر من علموه.

والله تعالى نسأل أن يوفقنا جميعاً لكل ما يحب ويرضى، وأن يجعلنا من أهل القرآن الذين هم أهل الله وخاصته، وأن يتقبل منا هذا العمل، وأن يجعله خالصاً لوجهه الكريم.وآخر دعوانا أن الحمد لله رب العالمين، وصلى الله وسلم وبارك على نبينا محمد وعلى آله وأصحابه أجمعين.





الجزء الثاني من المقرر



الفهرس

الوحدة الأولى



١ التلاوة: سورة سبأ من الآية (١) إلى الآية (١٤) ١١٢ - ١١٤

الوحدة الثانية



٢ التجويد: فضائل بعض آيات القرآن الكريم ١١٦
التلاوة: سورة سبأ من الآية (١٥) إلى الآية (٣٠) ١٢٠-١١٨

الوحدة الثالثة



٣ التجويد: تفخيم لام لفظ الجلالة (الله) وترقيقتها ١٢٢
التلاوة: سورة سبأ من الآية (٣١) إلى الآية (٤٥) ١٢٨-١٢٦

الوحدة الرابعة



٤ التجويد: تفخيم الراء ١٣٠
التلاوة: من الآية (٤٦) من سورة سبأ إلى الآية (٨) من سورة الأحزاب ١٣٧-١٣٥



الوحدة الخامسة



٥ الحفظ: سورة الملك من الآية (١) إلى الآية (١٩) ١٤٠

الوحدة السادسة



٦ التجويد: ترقيق الراء ١٤٢
التلاوة: سورة الأحزاب من الآية (٩) إلى الآية (٢٠) ١٤٧-١٤٥

الوحدة السابعة



٧ التجويد: أحكام القلقة ١٥٠
التلاوة: سورة الأحزاب من الآية (٢١) إلى الآية (٣١) ١٥٥-١٥٣

الوحدة الثامنة



٨ التجويد: كيفية قراءة بعض الكلمات القرآنية المكتوبة بالرسم العثماني ١٥٨
التلاوة: سورة الأحزاب من الآية (٣٢) إلى الآية (٤٠) ١٦٣-١٦١



الوحدة التاسعة



التجويد: بعض الأخطاء الشائعة في تلاوة القرآن الكريم ١٦٦
التلاوة: سورة الأحزاب من الآية (٤١) إلى الآية (٥٢) ١٦٨-١٧٠

٩

الوحدة العاشرة



التجويد: تجويد سورة الفاتحة ١٧٢
التلاوة: سورة الأحزاب من الآية (٥٢) إلى الآية (٦٨) ١٧٥-١٧٣

١٠

الوحدة الحادية عشرة



الحفظ: سورة الملك من الآية (٢٠) حتى نهاية السورة ١٧٨

١١

الوحدة الثانية عشرة



التجويد: تجويد سورة الفاتحة ١٨٠
التلاوة: من الآية (٦٩) من سورة الأحزاب إلى الآية (١٤) من سورة السجدة ١٨٣-١٨١

١٢

الوحدة الثالثة عشرة



التجويد: علامات الوقف في المصحف الشريف ١٨٦
التلاوة: سورة السجدة من الآية (١٥) حتى نهاية السورة ١٩٢-١٩٠

١٣





الوحدة الأولى

التلاوة: سورة سبأ من الآية (١) إلى الآية (١٤)

أهداف الوحدة

أتوقع بعد دراستي لهذه الوحدة:

- أن أتلو سورة سبأ من الآية (١) إلى الآية (١٤) تلاوة مجودة.

دروس الوحدة

الموضوع	المادة	الدرس
سورة سبأ من الآية (١) إلى الآية (٥)	تلاوة	الأول
سورة سبأ من الآية (٦) إلى الآية (٩)	تلاوة	الثاني
سورة سبأ من الآية (١٠) إلى الآية (١٤)	تلاوة	الثالث





تلاوة سورة سبأ

الدرس
الأول

من الآية رقم (١) إلى الآية رقم (٥) تلاوة مجودة

تمهيد:

يتدرب الطلاب على نطق الكلمات الآتية نطقًا صحيحًا.

﴿ مَا يَلِجُ ﴾، ﴿ وَمَا يَعْرَجُ ﴾، ﴿ لَا تَأْتِنَا ﴾، ﴿ لَتَأْتِنَنَّكُمْ ﴾، ﴿ لَا يَعْزُبُ ﴾،
﴿ وَالَّذِينَ سَعَوْ ﴾، ﴿ مُعْجِزِينَ ﴾، ﴿ رَجَزِ ﴾.

السماع:

يتلو المعلم سورة سبأ من الآية (١) إلى الآية (٥) تلاوة مجودة.

العرض:

يتلو الطلاب من المصحف سورة سبأ من الآية (١) إلى الآية (٥) تلاوة مجودة.

نشاط

أختار الإجابة الصحيحة:

بلغ عدد الأمثلة على المد المتصل والمد المنفصل في آيات الدرس:

١ المد المتصل: ٣، المد المنفصل: ٣ ()

٢ المد المتصل: ٢، المد المنفصل: ٤ ()

٣ المد المتصل: ٣، المد المنفصل: ٢ ()



تلاوة سورة سبأ

الدرس
الثاني

من الآية رقم (٦) إلى الآية رقم (٩) تلاوة مجودة

تمهيد:

يتدرب الطلاب على نطق الكلمات الآتية نطقًا صحيحًا.

﴿هُوَ الْحَقُّ﴾، ﴿يُنَبِّئُكُمْ﴾، ﴿مَزَّقْتُمْ كُلَّ مُمَزَّقٍ﴾، ﴿أَفْتَرَى﴾، ﴿أَفَلَمْ يَرَوْا﴾،
﴿إِنْ نَشَأْ نُخِيفْ﴾، ﴿كِسْفًا﴾.

السماع:

يتلو المعلم سورة سبأ من الآية (٦) إلى الآية (٩) تلاوة مجودة.

العرض:

يتلو الطلاب من المصحف سورة سبأ من الآية (٦) إلى الآية (٩) تلاوة مجودة.

نشاط

أستخرج من آيات الدرس أربعة أمثلة على المد العارض للسكون:

..... ١

..... ٢

..... ٣

..... ٤



تلاوة سورة سبأ

الدرس
الثالث

من الآية رقم (١٠) إلى الآية رقم (١٤) تلاوة مجودة

تمهيد:

يتدرب الطلاب على نطق الكلمات الآتية نطقاً صحيحاً.

﴿وَلَقَدْ ءَانَيْنَا دَاوُدَ﴾، ﴿أُوَيْبِي﴾، ﴿وَالنَّا﴾، ﴿أَنْ أَعْمَلَ سَبِغَتٍ﴾، ﴿وَقَدَّرَ فِي﴾
 ﴿السَّرْدِ﴾، ﴿غَدُوْهَا شَهْرٌ﴾، ﴿وَأَسْلَنَا﴾، ﴿عَيْنَ الْقَطْرِ﴾، ﴿وَمَنْ يَزِغُ﴾، ﴿نُدِقَهُ﴾،
 ﴿وَجِفَانٍ كَالْجَوَابِ﴾، ﴿مِنْسَاتَهُ﴾.

السماع:

يتلو المعلم سورة سبأ من الآية (١٠) إلى الآية (١٤) تلاوة مجودة.

العرض:

يتلو الطلاب من المصحف سورة سبأ من الآية (١٠) إلى الآية (١٤) تلاوة مجودة.

نشاط

أمثل من آيات الدرس على المدود الآتية:

١ المد المتصل:

٢ المد المنفصل:

٣ المد اللازم الكلمي:



الوحدة الثانية

التجويد: فضائل بعض آيات القرآن الكريم التلاوة: سورة سبأ من الآية (١٥) إلى الآية (٣٠)

أهداف الوحدة

أتوقع بعد دراستي لهذه الوحدة:

- أن أسمى بعض الآيات التي خصها الله تعالى بمزيد فضل.
- أن أميز بين فضائل الآيات.
- أن أورد الأدلة على فضائل الآيات.
- أن أتلو سورة سبأ من الآية (١٥) إلى الآية (٣٠) تلاوة مجودة.

دروس الوحدة

الموضوع	المادة	الدرس
فضائل بعض آيات القرآن الكريم	تجويد	الأول
سورة سبأ من الآية (١٥) إلى الآية (١٩)	تلاوة	الثاني
سورة سبأ من الآية (٢٠) إلى الآية (٢٣)	تلاوة	الثالث
سورة سبأ من الآية (٢٤) إلى الآية (٣٠)	تلاوة	الرابع



فضائل بعض آيات القرآن الكريم

الدرس
الأول

تمهيد:

بينما كان أبو هريرة رضي الله عنه يحرس زكاة رمضان التي وكله النبي صلى الله عليه وسلم بحفظها، أتاه آتٍ في صورة رجل، فجعل يحثو من الطعام، فأمسك به أبو هريرة رضي الله عنه، وأراد أن يرفع أمره إلى رسول الله صلى الله عليه وسلم، فقال له: دعني، وسأعلمك كلمات ينفعك الله بها، فقال له أبو هريرة: ما هي؟ قال: إذا أويت إلى فراشك، فاقراً آية الكرسي، حتى تختتم الآية، فإنك لن يزال عليك من الله حافظ، ولا يقربنك شيطان حتى تصبح، فخلى أبو هريرة سبيله، وأخبر النبي صلى الله عليه وسلم بذلك، فقال له رسول الله صلى الله عليه وسلم: «أما إنه قد صدقك وهو كذوب، تعلم من تخاطب منذ ثلاث ليال يا أبا هريرة»، قال: لا، قال: «ذاك شيطان»^(١).

بعد قراءتك لهذه القصة، ما أبرز ما تستفيده منها؟

فضل آية الكرسي:

من فضائل آية الكرسي: أنها أعظم آية في كتاب الله تعالى .
والدليل على ذلك: حديث أبي بن كعب رضي الله عنه قال: قال رسول الله صلى الله عليه وسلم: «يا أبا المنذر أتدري أي آية من كتاب الله معك أعظم؟» قال: قلت لله ورسوله أعلم. قال: «يا أبا المنذر أتدري أي آية من كتاب الله معك أعظم؟» قال: قلت: ﴿اللَّهُ لَا إِلَهَ إِلَّا هُوَ الْحَيُّ الْقَيُّومُ﴾، قال: فضرب في صدري، وقال: «والله ليهنك العلم»^(٢) أبا المنذر»^(٣).

نشاط ١

أبحث عن آية الكرسي في القرآن الكريم، وأذكر اسم السورة التي وردت فيها ورقم الآية.
اسم السورة:
رقم آية الكرسي:

مواضع قراءة آية الكرسي:

- تشرع قراءة آية الكرسي في مواضع؛ منها:
- ١ بعد الصلوات المكتوبة.
 - ٢ عند النوم.
 - ٣ في الصباح والمساء.

فضل خواتيم سورة البقرة:

من فضائل خواتيم سورة البقرة: أنها تكفي قارئها من شر شياطين الجن والإنس .
والدليل على ذلك: قول النبي ﷺ: «من قرأ الآيتين من آخر سورة البقرة في ليلة كَفَتاه»^(١).

نشاط ٢

يجري المعلم مسابقة بين الطلاب في حفظ آية الكرسي، وخواتيم سورة البقرة.

التقويم

- ١ ما الآيات الكريمات التي خصها الله تعالى بمزيد فضل؟
- ٢ أورد دليلاً من السنة يبين عظم آية الكرسي.
- ٣ أملأ الجدول الآتي حسب المطلوب:

الآيات	فضلها	الورد اليومي المخصص لها
آية الكرسي		
آخر آيتين من سورة البقرة		

(١) أخرجه البخاري (٤٧٢٢)، ومسلم (١٦١٢)، لقد ذكر أهل العلم معاني أخرى لقوله عليه الصلاة والسلام: (كفتاه): منها: كفتاه عن قيام الليل ومنها:

كفتاه عن قراءة القرآن الكريم.



تلاوة سورة سبأ

الدرس
الثاني

من الآية رقم (١٥) إلى الآية رقم (١٩) تلاوة مجودة

تمهيد:

يتدرب الطلاب على نطق الكلمات الآتية نطقًا صحيحًا.

﴿لِسَبَأٍ فِي مَسْكِنِهِمْ﴾، ﴿سَيِّلَ الْعَرِمِ﴾، ﴿ذَوَاتِ أَكُلِ خَمْطٍ﴾،
﴿وَقَدَّرْنَا فِيهَا السَّيْرَ﴾، ﴿وَمَزَقْنَاهُمْ كُلَّ مُمَزَّقٍ﴾.

السماع:

يتلو المعلم سورة سبأ من الآية (١٥) إلى الآية (١٩) تلاوة مجودة.

العرض:

يتلو الطلاب من المصحف سورة سبأ من الآية (١٥) إلى الآية (١٩) تلاوة مجودة.

نشاط

أختار الإجابة الصحيحة:

اشتملت آيات الدرس على مثالين للمد:

- المتصل
- المنفصل
- اللازم الكلمي
- اللازم الحرفي





تلاوة سورة سبأ

الدرس
الثالث

من الآية رقم (٢٠) إلى الآية رقم (٢٣) تلاوة مجودة

تمهيد:

يتدرب الطلاب على نطق الكلمات الآتية نطقاً صحيحاً.

﴿مِمَّنْ هُوَ مِنْهَا﴾، ﴿قُلِ ادْعُوا﴾، ﴿وَمَا لَهُمْ فِيهِمَا مِنْ شِرْكَ﴾، ﴿إِذَا فُزِعَ عَنْ﴾

السماع:

يتلو المعلم سورة سبأ من الآية (٢٠) إلى الآية (٢٣) تلاوة مجودة.



العرض:

يتلو الطلاب من المصحف سورة سبأ من الآية (٢٠) إلى الآية (٢٣) تلاوة مجودة.

نشاط

أقرأ الآية (٢١) وأستخرج منها ما يأتي:

١ مثلاً على إخفاء النون الساكنة:

٢ مثلاً على إدغام النون الساكنة:

٣ مثلاً على إظهار النون الساكنة:



تلاوة سورة سبأ

الدرس
الرابع

من الآية رقم (٢٤) إلى الآية رقم (٣٠) تلاوة مجودة

تمهيد:

يتدرب الطلاب على نطق الكلمات الآتية نطقًا صحيحًا.

﴿لَعَلِّي هُدَى﴾، ﴿لَا تُسْأَلُونَ﴾، ﴿أَرُونِي الَّذِينَ﴾، ﴿لَا تَسْتَعْجِرُونَ﴾.

السماع:

يتلو المعلم سورة سبأ من الآية (٢٤) إلى الآية (٣٠) تلاوة مجودة.

العرض:

يتلو الطلاب من المصحف سورة سبأ من الآية (٢٤) إلى الآية (٣٠) تلاوة مجودة.

نشاط

أقارن بين كلمتي ﴿شُرَكَاءَ﴾ و﴿كَافَّةً﴾ حسب الجدول الآتي:

اسم المد	سببه	مقدار المد
﴿شُرَكَاءَ﴾		
﴿كَافَّةً﴾		



الوحدة الثالثة

التجويد: تفخيم لام لفظ الجلالة (الله) وترقيقتها التلاوة: سورة سبأ من الآية (٣١) إلى الآية (٤٥)

أهداف الوحدة

أتوقع بعد دراستي لهذه الوحدة:

- أن أتعرف حالات تفخيم اللام في لفظ الجلالة وترقيقتها.
- أن أميز مواضع تفخيمها وترقيقتها.
- أن أمثل على حالات تفخيمها وترقيقتها.
- أن أطبق تفخيمها وترقيقتها بصورة صحيحة عند التلاوة.
- أن أتلو سورة سبأ من الآية (٣١) إلى الآية (٤٥) تلاوة مجودة.

دروس الوحدة

الموضوع	المادة	الدرس
تفخيم وترقيق لام لفظ الجلالة (الله)	تجويد	الأول
سورة سبأ من الآية (٣١) إلى الآية (٣٣)	تلاوة	الثاني
سورة سبأ من الآية (٣٤) إلى الآية (٣٩)	تلاوة	الثالث
سورة سبأ من الآية (٤٠) إلى الآية (٤٥)	تلاوة	الرابع



تفخيم لام لفظ الجلالة (الله) وترقيتها

تمهيد:

يتأمل الطلاب الفرق بين الكلمتين في النطق:

﴿بِسْمِ اللَّهِ﴾ ، ﴿صَدَقَ اللَّهُ﴾

ماذا يُلاحظ؟

ترقيق اللام وتفخيمها:

تُغَلِّظُ اللام من لفظ الجلالة ﴿اللَّهُ﴾ إذا وقعت بعد فتح أو ضم، وتُرَقِّقُ إذا وقعت بعد كسر أصلي أو عارض، ومنها لام ﴿اللَّهُمَّ﴾ فتُعَامَلُ مُعَامَلَتِهَا.

نشاط ١

ما الفرق بين الكسر الأصلي والعارض؟

.....

.....



الأمثلة

م	المثال	الحكم	التوضيح
١	﴿ قُلْ صَدَقَ اللَّهُ ﴾	التفخيم	تنقسم هذه الأمثلة إلى ثلاث مجموعات: الأولى: وفيها مثالان: الأول والثاني وهما مُفَخَّمَان، أحدهما سُبِقَتْ فيه اللام بحرف مفتوح، والآخر سُبِقَتْ فيه اللام بحرف مضموم؛ فكان حقهما التفخيم. الثانية: وفيها المثالان الثالث والرابع وهما مُرَقَّقَان، وقد رُقِّقَت اللام فيهما؛ لأنها وقعت بعد كسر أصلي؛ فكان حقها الترقيق. الثالثة: وفيها المثالان الخامس والسادس وهما مُتَغَايِرَان في الحكم، فأما الخامس ففُخِّمَتْ فيه اللام لِتَقْدُمِ الضم عليها؛ فكان حقها التفخيم، وأما المثال السادس فقد رُقِّقَت فيه اللام لِتَقْدُمِ الكسر عليها؛ فكان حقها الترقيق.
٢	﴿ يَبِينُ اللَّهُ لَكُمْ ﴾		
٣	﴿ بِسْمِ اللَّهِ ﴾	الترقيق	
٤	﴿ لِلَّهِ ﴾		
٥	﴿ وَإِذْ قَالُوا اللَّهُمَّ ﴾	التفخيم	
٦	﴿ قُلِ اللَّهُمَّ ﴾	الترقيق	

نشاط ٢

أستخرج اللام المفخمة واللام المرققة من الآيات الآتية حسب الجدول الآتي:

قال تعالى: ﴿ يَتَأَيُّهَا النَّبِيُّ اتَّقِ اللَّهَ وَلَا تُطِعِ الْكَافِرِينَ وَالْمُنَافِقِينَ إِنَّ اللَّهَ كَانَ عَلِيمًا حَكِيمًا ۝١ ﴾
 وَاتَّبِعْ مَا يُوحَىٰ إِلَيْكَ مِن رَّبِّكَ إِنَّ اللَّهَ كَانَ بِمَا تَعْمَلُونَ خَبِيرًا ۝٢ ﴾ وَتَوَكَّلْ عَلَى اللَّهِ وَكَفَىٰ بِاللَّهِ
 وَكِيلًا ۝٣ ﴾ مَا جَعَلَ اللَّهُ لِرَجُلٍ مِّن قَلْبَيْنِ فِي جَوْفِهِ ۚ وَمَا جَعَلَ أَزْوَاجَكُمُ اللَّائِي تُظَاهِرُونَ مِنْهُنَّ أُمَّهَاتِكُمْ
 وَمَا جَعَلَ أَدْعِيَاءَكُمْ أَبْنَاءَكُمْ ذَٰلِكُمْ قَوْلِكُمْ بِأَفْوَاهِكُمْ ۗ وَاللَّهُ يَقُولُ الْحَقَّ وَهُوَ يَهْدِي السَّبِيلَ ۝٤ ﴾ (١).

(١) سورة الأحزاب، الآيات: ١-٤.

السبب	حكم اللام من حيث التفتيح أو الترقيق	حركة الحرف الذي قبل اللام	الكلمة في الآية

نشاط ٣

أقرأ الكلمات الآتية مطبقاً التفتيح أو الترقيق في اللام:

١ ﴿شَهِدَ اللَّهُ﴾

٢ ﴿أَلَا إِنَّ نَصْرَ اللَّهِ قَرِيبٌ﴾

٣ ﴿قُلْ أَيْلَهُ﴾

٤ ﴿قُلْ هُوَ اللَّهُ أَحَدٌ ۝ اللَّهُ الصَّمَدُ ۝﴾



١ أقرأ الآيات الكريمة الآتية جهراً، مراعيًا النطق باللام من لفظ الجلالة ترقيقًا وتفخيمًا .

قال الله تعالى: ﴿الْحَمْدُ لِلَّهِ فَاطِرِ السَّمَوَاتِ وَالْأَرْضِ جَاعِلِ الْمَلَكِئِكَ رُسُلًا أُولِي أجنحةٍ مثنى وثلاث وربع يزيد في الخلق ما يشاء إن الله على كل شيء قدير﴾ (١) ﴿مَا يَفْتَحِ اللَّهُ لِلنَّاسِ مِنْ رَحْمَةٍ فَلَا مُمْسِكَ لَهَا وَمَا يُمْسِكُ فَلَا مُرْسِلَ لَهُ مِنْ بَعْدِهِ وَهُوَ الْعَزِيزُ الْحَكِيمُ﴾ (٢) ﴿يَأْتِيهَا النَّاسُ أذكروا نِعْمَتَ اللَّهِ عَلَيْكُمْ هَلْ مِنْ خَلْقٍ غَيْرِ اللَّهِ يَرْزُقُكُمْ مِنَ السَّمَاءِ وَالْأَرْضِ لَا إِلَهَ إِلَّا هُوَ فَإِنَّ تُوَفَّقُونَ﴾ (٣) (١)

٢ أصنف الأمثلة الآتية في مكانها من الجدول حسب علاقتها :

﴿عَبْدُ اللَّهِ﴾، ﴿قُلِ اللَّهُمَّ﴾، ﴿شَهِدَ اللَّهُ﴾، ﴿مَا يَفْتَحِ اللَّهُ﴾، ﴿فَزَادَهُمُ اللَّهُ﴾، ﴿رَسُولَ اللَّهِ﴾

اللام المفخمة	السبب	اللام المرققة	السبب

٣ أدون من حفطي أمثلة بكلمات من القرآن الكريم على اللام ترقيقًا وتفخيمًا .

أ. أمثلة على اللام المرققة :

..... (١) (٢) (٣)

ب. أمثلة على اللام المفخمة :

..... (١) (٢) (٣)



تلاوة سورة سبأ

الدرس
الثاني

من الآية رقم (٣١) إلى الآية رقم (٣٣) تلاوة مجودة

تمهيد:

يتدرب الطلاب على نطق الكلمات الآتية نطقًا صحيحًا.

﴿إِذِ الظَّالِمُونَ﴾، ﴿يَرْجِعُ بَعْضُهُمْ﴾، ﴿إِلَى بَعْضِ الْقَوْلِ﴾، ﴿الَّذِينَ﴾
﴿أَسْتَضْعِفُوا﴾، ﴿صَدَدْنَاكُمْ﴾، ﴿إِذْ تَأْمُرُونَنَا﴾، ﴿وَأَسْرُوا﴾.

السماع:

يتلو المعلم سورة سبأ من الآية (٣١) إلى الآية (٣٣) تلاوة مجودة.

العرض:

يتلو الطلاب من المصحف سورة سبأ من الآية (٣١) إلى الآية (٣٣) تلاوة مجودة.

نشاط

- جاء لفظ الجلالة في آيات الدرس مرة واحدة.
- أبين حكم اللام في المثال من الدرس.
 - أوضح هل الكسر السابق للام كسر أصلي أو عارض؟





تلاوة سورة سبأ

الدرس
الثالث

من الآية رقم (٣٤) إلى الآية رقم (٣٩) تلاوة مجودة

تمهيد:

يتدرب الطلاب على نطق الكلمات الآتية نطقاً صحيحاً.
﴿مُتْرَفُوهاً﴾، ﴿بِمُعَذِّبِينَ﴾، ﴿يَبْسُطُ﴾، ﴿وَيَقْدِرُ﴾، ﴿زَلْفَى﴾،
﴿جِزَاءُ الضَّعْفِ﴾، ﴿مُحْضَرُونَ﴾، ﴿فَهُوَ يُخْلِفُهُ﴾.

السماع:

يتلو المعلم سورة سبأ من الآية (٣٤) إلى الآية (٣٩) تلاوة مجودة.

العرض:

يتلو الطلاب من المصحف سورة سبأ من الآية (٣٤) إلى الآية (٣٩) تلاوة مجودة.

نشاط

أستخرج من الآيات أمثلة على حرف (اللام)، وأبين حكمه من حيث الترقيق والتفخيم.

.....

.....

.....



تلاوة سورة سبأ

الدرس
الرابع

من الآية رقم (٤٠) إلى الآية رقم (٤٥) تلاوة مجودة

تمهيد:

يتدرب الطلاب على نطق الكلمات الآتية نطقًا صحيحًا.

﴿أَهْوَلَاءِ إِيَّاكُمْ﴾، ﴿أَنْ يَصُدَّكُمْ﴾، ﴿إِنَّ هَذَا﴾، ﴿مَنْ كُتِبَ يَدْرُسُونَهَا﴾.



السماع:

يتلو المعلم سورة سبأ من الآية (٤٠) إلى الآية (٤٥) تلاوة مجودة.

العرض:

يتلو الطلاب من المصحف سورة سبأ من الآية (٤٠) إلى الآية (٤٥) تلاوة مجودة.

نشاط

ما حكم اللام الواردة في آيات الدرس، من حيث الترقيق والتفخيم؟ ماذا أستنتج؟

.....

.....

.....



الوحدة الرابعة

التجويد: تفخيم الراء
التلاوة: من الآية (٤٦) من سورة سبأ إلى الآية (٨) من سورة الأحزاب

أهداف الوحدة

- أتوقع بعد دراستي لهذه الوحدة:**
- أن أحدّد حالات تفخيم الراء.
 - أن أميّز مواضع تفخيم الراء أثناء التلاوة.
 - أن أستخرج الراء المفخمة أثناء التلاوة.
 - أن أطبّق تفخيم الراء بصورة صحيحة عند التلاوة.
 - أن أتلو من الآية (٤٦) من سورة سبأ إلى الآية (٨) من سورة الأحزاب تلاوة مجودة.

دروس الوحدة

الموضوع	المادة	الدرس
تفخيم الراء	تجويد	الأول
سورة سبأ من الآية (٤٦) إلى نهاية السورة	تلاوة	الثاني
سورة الأحزاب من الآية (١) إلى الآية (٥)	تلاوة	الثالث
سورة الأحزاب من الآية (٦) إلى الآية (٨)	تلاوة	الرابع



تفخيم الراء

الدرس
الأول

تمهيد:

تعلمتَ في الدرس الماضي تفخيم اللام وترقيقها من لفظ الجلالة (الله)؛ فأجب عما يأتي:

تفخم اللام من لفظ الجلالة (الله) في حالة:

ترقق اللام من لفظ الجلالة (الله) في حالة:

وموضوع هذا الدرس هو تفخيم الراء.

الأصل في الراء:

الأصل في الراء هو التفخيم، والترقيق عارض بسبب موجب، وفي هذا الدرس سنتناول أحوال تفخيم الراء.

أحوال تفخيم الراء:

تُفخَّم الراء في المواضع الآتية:

- ١ إذا كانت مفتوحة أو مضمومة.
- ٢ إذا كانت ساكنة وقبلها مفتوح أو مضموم.
- ٣ إذا كانت ساكنة وقبلها مكسور، وبعدها حرف استعلاء^(١) غير مكسور.
- ٤ إذا كانت ساكنة وقبلها ساكن غير الياء وقبله مفتوح أو مضموم.

(١) حروف الاستعلاء سبعة، مجموعة في عبارة: (خص ضغط قظ).



الأمثلة

م	المثال	الحالة	التوضيح
١	﴿رَمَضَانَ﴾	مفتوحة	نلاحظ في هذه الأمثلة كلها أن الراء فيها مفخمة، والسبب في كل مثال يختلف عن الآخر، وأنها وإن سكنت إلا أن الحرف الذي قبلها أو قبل الذي قبلها يؤثر فيها، وكذا حروف الاستعلاء.
٢	﴿بُرُوجًا﴾	مضمومة	
٣	﴿مَرِيَمَ﴾	ساكنة وقبلها مفتوح	
٤	﴿الْقُرْءَانُ﴾	ساكنة وقبلها مضموم	
٥	﴿قِرطاسٍ﴾	ساكنة وقبلها مكسور، وبعدها حرف استعلاء غير مكسور	
٦	﴿وَالْعَصْرِ﴾	ساكنة وقبلها ساكن وقبله مفتوح	
٧	﴿خُسْرٍ﴾	ساكنة وقبلها ساكن وقبله مضموم	

نشاط ١

أستخرج الراء المفخمة من الآيات الآتية حسب الجدول:

قال الله تعالى: ﴿الْحَمْدُ لِلَّهِ الَّذِي لَهُ مَا فِي السَّمَوَاتِ وَمَا فِي الْأَرْضِ وَلَهُ الْحَمْدُ فِي الْآخِرَةِ وَهُوَ الْحَكِيمُ الْخَبِيرُ ﴿١﴾ يَعْلَمُ مَا يَلِجُ فِي الْأَرْضِ وَمَا يَخْرُجُ مِنْهَا وَمَا يَنْزِلُ مِنَ السَّمَاءِ وَمَا يَعْرُجُ فِيهَا وَهُوَ الرَّحِيمُ الْغَفُورُ ﴿٢﴾ وَقَالَ الَّذِينَ كَفَرُوا لَا تَأْتِينَا السَّاعَةُ قُلْ بَلَىٰ وَرَبِّي لَتَأْتِيَنَّكُمْ عِلْمِ الْغَيْبِ لَا يَعْزُبُ عَنْهُ مِثْقَالُ ذَرَّةٍ فِي السَّمَوَاتِ وَلَا فِي الْأَرْضِ وَلَا أَصْغَرُ مِنْ ذَلِكَ وَلَا أَكْبَرُ إِلَّا فِي كِتَابٍ مُّبِينٍ ﴿٣﴾ لِيَجْزِيَ الَّذِينَ ءَامَنُوا وَعَمِلُوا الصَّالِحَاتِ أُولَٰئِكَ لَهُمْ مَغْفِرَةٌ وَرِزْقٌ كَرِيمٌ ﴿٤﴾ (١).

(١) سورة سبأ، الآيات: ١-٤.

الكلمة التي فيها راء مضمة	سبب تفخيمها

نشاط ٢

أقرأ الكلمات الآتية مطبقاً التفخيم في الراء:

- ١ ﴿الرَّحْمَنُ﴾
- ٢ ﴿الأَرْضَ﴾
- ٣ ﴿الحَشْرَةَ﴾
- ٤ ﴿رُزِقُوا﴾
- ٥ ﴿حُرًّا﴾
- ٦ ﴿مُرْشِدًا﴾
- ٧ ﴿فِرْقَةٍ﴾





١ أضع خطأ تحت كلمة (صواب) إذا كانت العبارة صحيحة، أو خطأ تحت كلمة (خطأ) إذا كانت العبارة غير صحيحة فيما يأتي:

خطأ	صواب	التفخيم سمن يعتري الحرف فيمتلىء الفم بصداه.	١
خطأ	صواب	من حالات ترقيق الراء: أن تكون ساكنة وقبلها فتحة أو ضمة.	٢
خطأ	صواب	تغلظ اللام من لفظ الجلالة (الله) إذا وقعت بعد كسر أصلي أو عارض.	٣
خطأ	صواب	لا توصف الألف بتفخيم ولا بترقيق بل تتبع الألف الحرف الذي قبلها ترقيقاً وتفخيماً.	٤
خطأ	صواب	الترقيق سمن يعتري الحرف فلا يمتلىء الفم بصداه.	٥
خطأ	صواب	من حالات تفخيم الراء: أن تكون ساكنة وقبلها ساكن غير مستعلٍ وقبله مكسور.	٦

٢ أبين سبب تفخيم الراء في الأمثلة الآتية، وأنطقها نطقاً صحيحاً:

رقم	الأمثلة	السبب
١	﴿هَاجِرْنَ﴾	
٢	﴿فِرْقَةٍ﴾	
٣	﴿النُّورِ﴾	
٤	﴿لَا يَسْتَكْبِرُونَ﴾	

٣ أدون من حفطي أمثلة بكلمات من القرآن الكريم على حالات تفخيم الراء فيما يأتي:

رقم	الحالة	امثال
١	إذا كانت الراء ساكنة وقبلها مضموم.	
٢	إذا كانت الراء ساكنة وقبلها ساكن غير الياء وقبله فتحة.	
٣	إذا كانت الراء ساكنة وقبلها مكسور، وبعدها حرف استعلاء غير مكسور.	
٤	إذا كانت الراء مفتوحة.	

٤ أقرأ الآيات الكريمة الآتية جهرا، ثم أستخرج الراء المفخمة مبينا سبب تفخيمها:

قال الله تعالى: ﴿أَوَلَمْ يَرَوْا أَنَّا نَسُوقُ الْمَاءَ إِلَى الْأَرْضِ الْجُرُزِ فَنُخْرِجُ بِهِ زَرْعًا تَأْكُلُ مِنْهُ أَنْعَامُهُمْ وَأَنْفُسُهُمْ أَفَلَا يُبْصِرُونَ ﴿٢٧﴾ وَيَقُولُونَ مَتَى هَذَا الْفَتْحُ إِنْ كُنْتُمْ صَادِقِينَ ﴿٢٨﴾ قُلْ يَوْمَ الْفَتْحِ لَا يَنْفَعُ الَّذِينَ كَفَرُوا إِيْمَانُهُمْ وَلَا هُمْ يُنظَرُونَ ﴿٢٩﴾ فَأَعْرَضَ عَنْهُمْ وَأَنْظَرْنَا لَهُمْ مُنْتَظِرُونَ ﴿٣٠﴾﴾ (١)





تلاوة سورة سبأ

من الآية رقم (٤٦) إلى نهاية السورة تلاوة مجودة

تمهيد:

يتدرب الطلاب على نطق الكلمات الآتية نطقًا صحيحًا.

﴿نُفِّكُوا﴾، ﴿مِّن جَنَّةٍ﴾، ﴿بَيْنَ يَدَيْ﴾، ﴿إِن أُجْرِيَ﴾، ﴿وَمَا يَبْدِي﴾،
﴿إِن ضَلَلْتُ﴾، ﴿وَأُخَذُوا﴾، ﴿وَأَنَّى لَهُمُ التَّنَاقُشُ﴾، ﴿بِأَشْيَاعِهِم مِّن قَبْلُ﴾

السماع:

يتلو المعلم سورة سبأ من الآية (٤٦) إلى نهاية السورة تلاوة مجودة.



العرض:

يتلو الطلاب من المصحف سورة سبأ من الآية (٤٦) إلى نهاية السورة تلاوة مجودة.

نشاط

أستخرج من آيات الدرس الأمثلة المشتملة على حرف راء مفخم، مبينا سبب التفخيم:

م	المثال	سبب التفخيم
١		
٢		
٣		
٤		
٥		
٦		
٧		



تلاوة سورة الأحزاب

الدرس
الثالث

من الآية رقم (١) إلى الآية رقم (٥) تلاوة مجودة

تمهيد:

يتدرب الطلاب على نطق الكلمات الآتية نطقًا صحيحًا.

﴿مَا يُوحَىٰ﴾، ﴿الَّتِي تُظَاهِرُونَ﴾، ﴿ذَٰلِكُمْ قَوْلُكُمْ بِأَفْوَاهِكُمْ﴾، ﴿أَدْعُوهُمْ
لِآبَائِهِمْ﴾، ﴿أَقْسَطُ﴾، ﴿وَمَوْلَاكُمْ﴾.



السماع:

يتلو المعلم سورة الأحزاب من الآية (١) إلى الآية (٥) تلاوة مجودة.

العرض:

يتلو الطلاب من المصحف سورة الأحزاب من الآية (١) إلى الآية (٥) تلاوة مجودة.

نشاط

يُقسَم الطلاب مجموعتين، الأولى تستخرج من آيات الدرس أمثلة على اللام المفخمة في لفظ الجلالة، والمجموعة الثانية تستخرج أمثلة على الراء المفخمة، مع بيان السبب:

المجموعة الثانية		
م	الراء المفخمة	السبب
١		
٢		
٣		
٤		
٥		

المجموعة الأولى		
م	اللام المفخمة	السبب
١		
٢		
٣		
٤		
٥		





تلاوة سورة الأحزاب

الدرس
الرابع

من الآية رقم (٦) إلى الآية رقم (٨) تلاوة مجودة

تمهيد:

يتدرب الطلاب على نطق الكلمات الآتية نطقًا صحيحًا.

﴿وَأَزْوَاجَهُمْ أُمَّهَاتُهُمْ﴾ ، ﴿مَسْطُورًا﴾

السماع:

يتلو المعلم سورة الأحزاب من الآية (٦) إلى الآية (٨) تلاوة مجودة.

العرض:

يتلو الطلاب من المصحف سورة الأحزاب من الآية (٦) إلى الآية (٨) تلاوة مجودة.

نشاط


هات مثالاً من آيات الدرس لراء مفخمة للحالات الآتية:

أ. راء مفتوحة:

ب. راء مضمومة:

ج. راء ساكنة وقبلها مفتوح:





الوحدة الخامسة

الحفظ: سورة الملك من الآية (١) إلى الآية (١٩)

أهداف الوحدة

أتوقع بعد دراستي لهذه الوحدة:

- أن أتلو سورة الملك من الآية (١) إلى الآية (١٩) تلاوة مجودة.
- أن أحفظ سورة الملك من الآية (١) إلى الآية (١٩) حفظاً متقناً.

دروس الوحدة

الموضوع	المادة	الدرس
سورة الملك من الآية (١) إلى الآية (٥)	حفظ	الأول
سورة الملك من الآية (٦) إلى الآية (١١)	حفظ	الثاني
سورة الملك من الآية (١٢) إلى الآية (١٥)	حفظ	الثالث
سورة الملك من الآية (١٦) إلى الآية (١٩)	حفظ	الرابع



حفظ سورة الملك من الآية (١) إلى الآية (١٩)

يحفظ الطلاب في كل حصة
المقطع المقرر حسب الجدول الآتي:

الدرس	السورة	من	إلى
الأول	سورة الملك	الآية (١)	الآية (٥)
الثاني	سورة الملك	الآية (٦)	الآية (١١)
الثالث	سورة الملك	الآية (١٢)	الآية (١٥)
الرابع	سورة الملك	الآية (١٦)	الآية (١٩)

الطريقة العملية للحفظ:

- يستمع الطلاب إلى المقطع المراد حفظه من المعلم.
- يكرر الطلاب عملية السماع خمس مرات.
- يحفظ الطالب كل آية وحدها، ويكررها حتى يتقنها.
- يربط الطالب الآية الأولى بالثانية، ويكررها حتى الإتقان.
- يربط الطالب الآيتين الأولى والثانية بالثالثة، ويكررها حتى الإتقان، وهكذا حتى يتم حفظ المقطع.
- يكرر الطالب المقطع كاملا بعد حفظه حتى يتقنه.
- يعرض الطالب المقطع على المعلم بإتقان.





الوحدة السادسة

التجويد: ترقيق الراء

التلاوة: سورة الأحزاب من الآية (٩) إلى الآية (٢٠)

أهداف الوحدة

أتوقع بعد دراستي لهذه الوحدة:

- أن أحدّد حالات ترقيق الراء.
- أن أميّز مواضع ترقيق الراء أثناء التلاوة.
- أن أستخرج الراء المرققة أثناء التلاوة.
- أن أطبق ترقيق الراء بصورة صحيحة عند التلاوة.
- أن أتلو سورة الأحزاب من الآية (٩) إلى الآية (٢٠) تلاوة مجودة.

دروس الوحدة

الموضوع	المادة	الدرس
ترقيق الراء	تجويد	الأول
سورة الأحزاب من الآية (٩) إلى الآية (١٢)	تلاوة	الثاني
سورة الأحزاب من الآية (١٣) إلى الآية (١٧)	تلاوة	الثالث
سورة الأحزاب من الآية (١٨) إلى الآية (٢٠)	تلاوة	الرابع



ترقيق الراء

الدرس
الأول

تمهيد:

١ ما الأصل في الراء؟ هل هو التفخيم أم الترقيق؟

٢ متى تُفخم الراء؟

أحوال ترقيق الراء:

ترقق الراء في الأحوال الآتية:

- ١ إذا كانت مكسورة.
- ٢ إذا كانت ساكنة وقبلها كسرة أصلية، وليس بعدها حرف استعلاء في كلمة واحدة.
- ٣ إذا كانت ساكنة وقبلها ساكن غير مُسْتَعَلِّ وقبله مكسور.
- ٤ إذا كانت ساكنة وقبلها ياء ساكنة.

الأمثلة

م	المثال	حالة الراء	السبب	التوضيح
١	﴿ رِيح ﴾	مرققة	متحركة بالكسر الأصلي	نلاحظ هنا أن الأمثلة كلها جاءت الراء فيها مرققة؛ لوجود السبب الموجب لترقيقها، حسب ما هو موضح هنا.
٢	﴿ وَأَنْذِرِ النَّاسَ ﴾		متحركة بالكسر العارض	
٣	﴿ فِرْعَوْنَ ﴾		ساكنة وقبلها كسر أصلي	
٤	﴿ حِجْرٍ ﴾		ساكنة وقبلها ساكن غير مستعل وقبله مكسور	
٥	﴿ خَيْرٌ ﴾		ساكنة وقبلها ياء ساكنة	

نشاط ١

أستخرج الرء المرققة من الآيات الآتية حسب الجدول:

قال الله تعالى: ﴿وَلَقَدْ آتَيْنَا دَاوُدَ مِنَّا فَضْلًا يَجِبَالٌ أَوْبَىٰ مَعَهُ، وَالطَّيْرُ وَالنَّارُ لَهُ الْحَدِيدَ ﴿١٠﴾ أَنْ أَعْمَلَ سَبِغَتْ وَقَدَّرَ فِي السَّرِّ وَأَعْمَلُوا صَالِحًا إِنِّي بِمَا تَعْمَلُونَ بَصِيرٌ ﴿١١﴾ وَلَسَلِّمَنَّ الرِّيحَ غَدُوهَا شَهْرٌ وَرَوَّاحُهَا شَهْرٌ وَأَسَلْنَا لَهُ عَيْنَ الْقِطْرِ وَمَنْ أَلْجَنَّ مِنْ يَعْملُ بَيْنَ يَدَيْهِ بِإِذْنِ رَبِّهِ وَمَنْ يَزِغْ مِنْهُمْ عَنْ أَمْرِنَا نُذِقْهُ مِنْ عَذَابِ السَّعِيرِ ﴿١٢﴾ يَعْملُونَ لَهُ، مَا يَشَاءُ مِنْ مَّحْرِبٍ وَتَمَثِيلٍ وَجِفَانٍ كَالْجَوَابِ وَقُدُورٍ رَاسِيَتٍ أَعْمَلُوا ءَالَ دَاوُدَ شُكْرًا وَقَلِيلٌ مِّنْ عِبَادِيَ الشَّاكِرُ ﴿١٣﴾ (١).

السبب	الكلمة التي فيها رء مرققة

نشاط ٢

أقرأ الكلمات الآتية مطبقا الترقيق في الرء:

- ١ ﴿رَجَالٌ﴾
- ٢ ﴿وَالْفَرَمِينَ﴾
- ٣ ﴿وَالْفَجْرِ ﴿١﴾ وَلِيَالٍ عَشْرٍ﴾
- ٤ ﴿وَشَاوِرَهُمْ﴾

(١) سورة سبأ، الآيات: ١٠-١٣.

التقويم

١ أبن سبب ترقيق الراء في الأمثلة الآتية، وأنطقها نطقاً صحيحاً:

رقم	الأمثلة	السبب
١	﴿المُشْرِكَتِ﴾	
٢	﴿مَرِيَّةِ﴾	
٣	﴿حَجْرٍ﴾	
٤	﴿ضَيْرٍ﴾	

٢ أدوّن من حفطي أمثلة بكلمات من القرآن الكريم على حالات ترقيق الراء فيما يأتي:

رقم	الحالة	امثال
١	إذا كانت الراء ساكنة وقبلها ياء ساكنة.	
٢	إذا كانت الراء ساكنة وقبلها ساكن غير مستعل وقبله مكسور.	
٣	إذا كانت الراء ساكنة وقبلها كسرة أصلية، وليس بعدها حرف استعلاء.	
٤	إذا كانت الراء مكسورة.	





تلاوة سورة الأحزاب

من الآية رقم (٩) إلى الآية رقم (١٢) تلاوة مجودة

تمهيد:

يتدرب الطلاب على نطق الكلمات الآتية نطقًا صحيحًا.

﴿وَمِنَ اسْفَلٍ﴾، ﴿وَإِذْ زَاغَتِ الْأَبْصَارُ﴾، ﴿الظُّنُونَا﴾، ﴿هُنَالِكَ ابْتُلِيَ
الْمُؤْمِنُونَ﴾.

السماع:

يتلو المعلم سورة الأحزاب من الآية (٩) إلى الآية (١٢) تلاوة مجودة.

العرض:

يتلو الطلاب من المصحف سورة الأحزاب من الآية (٩) إلى الآية (١٢) تلاوة مجودة.

نشاط

أتأمل في كلمة ﴿الْحَنَاجِرَ﴾ ثم أبين كيف يمكن أن تكون الراء في الكلمة الواحدة
قابلة للتفخيم والترقيق؟

.....

.....



تلاوة سورة الأحزاب

الدرس
الثالث

من الآية رقم (١٣) إلى الآية رقم (١٧) تلاوة مجودة

تمهيد:

يتدرب الطلاب على نطق الكلمات الآتية نطقًا صحيحًا.

﴿قَالَتَ طَّائِفَةٌ﴾ ، ﴿دُخِلَتْ﴾ ، ﴿سُئِلُوا الْفِتْنَةَ لَأْتَوْهَا﴾ ، ﴿لَا يُؤْلُونَ﴾ ،
﴿وَإِذَا لَا تُمْنَعُونَ﴾

السماع:

يتلو المعلم سورة الأحزاب من الآية (١٣) إلى الآية (١٧) تلاوة مجودة.

العرض:

يتلو الطلاب من المصحف سورة الأحزاب من الآية (١٣) إلى الآية (١٧) تلاوة مجودة.

نشاط

أقرأ الآية رقم (١٣) وأصنف الرءاءات فيها بحسب التفخيم و الترقيق، مع بيان السبب:

م	الكلمة	حكم الرءاء	سببه
١			
٢			
٣			
٤			
٥			
٦			
٧			



تلاوة سورة الأحزاب

الدرس
الرابع

من الآية رقم (١٨) إلى الآية رقم (٢٠) تلاوة مجودة

تمهيد:

يتدرب الطلاب على نطق الكلمات الآتية نطقًا صحيحًا.

﴿المُعَوِّقِينَ﴾، ﴿وَالْقَائِلِينَ لِإِخْوَانِهِمْ هَلُمَّ إِلَيْنَا﴾، ﴿أَشِحَّةً﴾، ﴿يُعْشَىٰ عَلَيْهِ﴾،
﴿سَلَفُوكُمْ بِالسِّنَةِ حِدَادٍ﴾، ﴿بَادُونَ﴾.

السماع:

يتلو المعلم سورة الأحزاب من الآية (١٨) إلى الآية (٢٠) تلاوة مجودة.

العرض:

يتلو الطلاب من المصحف سورة الأحزاب من الآية (١٨) إلى الآية (٢٠) تلاوة مجودة.

نشاط

أقرأ كلمة: ﴿الْخَيْرِ﴾ في الآية (١٩) بالوصل وبالوقف، ثم أبين حكم الرء في الحالتين، مع ذكر السبب:

- حكم الرء في حالة الوصل: والسبب:
- حكم الرء في حالة الوقف: والسبب:



وزارة التعليم

Ministry of Education
2025 - 1447



الوحدة السابعة

التجويد: أحكام القلقة

التلاوة: سورة الأحزاب من الآية (٢١) إلى الآية (٣١)

أهداف الوحدة

أتوقع بعد دراستي لهذه الوحدة:

- أن أتعرف معنى القلقة.
- أن أعدّد حروف القلقة.
- أن أُميّز حروف القلقة أثناء التلاوة.
- أن أطبّق القلقة بصورة صحيحة عند التلاوة.
- أن أتلو سورة الأحزاب من الآية (٢١) إلى (٣١) تلاوة مجودة.

دروس الوحدة

الموضوع	المادة	الدرس
أحكام القلقة	تجويد	الأول
سورة الأحزاب من الآية (٢١) إلى الآية (٢٤)	تلاوة	الثاني
سورة الأحزاب من الآية (٢٥) إلى الآية (٢٧)	تلاوة	الثالث
سورة الأحزاب من الآية (٢٨) إلى الآية (٣١)	تلاوة	الرابع



أحكام القلقة

الدرس
الأول

تمهيد:

أستمع لأحد القراء وهو يقرأ سورة الفلق:

قال الله تعالى: ﴿قُلْ أَعُوذُ بِرَبِّ الْفَلَقِ ۝١ مِنْ شَرِّ مَا خَلَقَ ۝٢ وَمِنْ شَرِّ غَاسِقٍ إِذَا وَقَبَ ۝٣ وَمِنْ شَرِّ النَّفَّاثَاتِ فِي الْعُقَدِ ۝٤ وَمِنْ شَرِّ حَاسِدٍ إِذَا حَسَدَ ۝٥﴾ (١).

ماذا ستكتشف؟

ستكتشف:

- أن نهاية كل آية في هذه السورة ينتهي عند الوقف عليها بنبرة قوية.
- أن النبرة تناولت أكثر من حرف؛ وهي: القاف، والباء، والdal.

ماذا تلاحظ؟

لاحظت أن النبرة تسمى في علم التجويد (القلقة).
لاحظت أن القلقة تكون في بعض الحروف الهجائية.

معنى القلقة:

اضطراب المخرج عند النطق بالحرف ساكناً حتى تُسمع له نبرة قوية.

حروف القلقة:

حروفها خمسة، مجموعة في قولهم: (قُطْبُ جَدِّ).

نشاط ١

أكمل الحروف الناقصة كما في الجدول الآتي:

أ	ت	ث	ح	خ	ذ	ر
ز	س	ش	ص	ض	غ	ف
ك	ل	م	ن	هـ	و	ي

ماذا تلاحظ في الحروف التي أضفتها؟

الأمثلة

م	الحرف	المثال	التوضيح
١	القاف	﴿أَلْفَلَق﴾	نلاحظ في هذه الأمثلة أنها اشتملت على حرف من حروف القلقة، حيث وقعت في آخر الكلمة، وينتج عن ذلك اضطراب مخرج الحرف حتى تُسمع له نبرة قوية.
٢	الطاء	﴿مُحِيط﴾	
٣	الباء	﴿وَقَب﴾	
٤	الجيم	﴿الْبُرُوج﴾	
٥	الذال	﴿وَدُود﴾	

نشاط ٢

اقرأ الكلمات الآتية مطبقاً القلقة:

١ ﴿مَرِيح﴾

٢ ﴿مُنِيب﴾

٣ ﴿شَدِيد﴾

٤ ﴿الْحَرِيق﴾

٥ ﴿مُحِيط﴾

١ أعرّف القلقة، وأذكر عدد حروفها.

٢ أصنف الحروف الآتية في مكانها من الجدول حسب علاقتها:

(ص، ق، س، ط، ب، ز، ج، د)

حروف القلقة	حروف الصفير

٣ أقرأ الآيات الكريمة الآتية جهراً، ثم أستخرج منها الكلمات التي تحوي حروف القلقة:

قال الله تعالى: ﴿أَفَلَمْ يَرَوْا إِلَى مَا بَيْنَ أَيْدِيهِمْ وَمَا خَلْفَهُمْ مِنْ السَّمَاءِ وَالْأَرْضِ إِنَّ نَسْأً نَخَسِفُ بِهِمُ الْأَرْضَ أَوْ نُسْقِطُ عَلَيْهِمْ كِسْفًا مِنَ السَّمَاءِ إِنَّ فِي ذَلِكَ لَآيَةً لِكُلِّ عَبْدٍ مُنِيبٍ ﴿٩﴾ ﴿١٠﴾ وَلَقَدْ ءَاتَيْنَا دَاوُدَ مِنَّا فَضْلًا يَجِبَالٌ أَوْبَىٰ مَعَهُ، وَالطَّيْرُ وَالنَّالُ الْحَدِيدُ ﴿١٠﴾ ﴿١١﴾﴾^(١)

الكلمة	الحرف المقلقل



تلاوة سورة الأحزاب

الدرس
الثاني

من الآية رقم (٢١) إلى الآية رقم (٢٤) تلاوة مجودة

تمهيد:

يتدرب الطلاب على نطق الكلمات الآتية نطقًا صحيحًا.

﴿أَسْوَةٌ﴾، ﴿صَدَقُوا﴾، ﴿قَضَىٰ نَجْبَهُ﴾، ﴿مَنْ يَنْظُرْ وَمَا بَدَّلُوا﴾.

السماع:

يتلو المعلم سورة الأحزاب من الآية (٢١) إلى الآية (٢٤) تلاوة مجودة.

العرض:

يتلو الطلاب من المصحف سورة الأحزاب من الآية (٢١) إلى الآية (٢٤) تلاوة مجودة.

نشاط

أختار الإجابة الصحيحة:

بلغ عدد الأمثلة على حكم القلقة في آيات الدرس:



٥



٣



٦



٤



تلاوة سورة الأحزاب

الدرس
الثالث

من الآية رقم (٢٥) إلى الآية رقم (٢٧) تلاوة مجودة

تمهيد:

يتدرب الطلاب على نطق الكلمات الآتية نطقًا صحيحًا.

﴿صِيَاصِيهِمْ﴾، ﴿وَتَأْسِرُونَ﴾، ﴿تَطَّئُوهَا﴾.

السماع:

يتلو المعلم سورة الأحزاب من الآية (٢٥) إلى الآية (٢٧) تلاوة مجودة.

العرض:

يتلو الطلاب من المصحف سورة الأحزاب من الآية (٢٥) إلى الآية (٢٧) تلاوة مجودة.

نشاط

لم يرد في آيات الدرس إلا مثال واحد لحرف من حروف القلقة جاء ساكنًا، أقرأ الآيات وأستخرجه:

.....





تلاوة سورة الأحزاب

الدرس
الرابع

من الآية رقم (٢٨) إلى الآية رقم (٣١) تلاوة مجودة

تمهيد:

يتدرب الطلاب على نطق الكلمات الآتية نطقًا صحيحًا.

﴿ كُنْتُمْ ﴾، ﴿ تُرِدُّنَّ ﴾، ﴿ فَتَعَالَى ﴾، ﴿ أُمْتِعْكُمْ ﴾، ﴿ وَأُسْرِحْكُمْ ﴾،
﴿ مَنْ يَأْتِ مِنْكُمْ ﴾، ﴿ نُؤْتِيهَا ﴾

السماع:

يتلو المعلم سورة الأحزاب من الآية (٢٨) إلى الآية (٣١) تلاوة مجودة.

العرض:

يتلو الطلاب من المصحف سورة الأحزاب من الآية (٢٨) إلى الآية (٣١) تلاوة مجودة.

نشاط

أورد من آيات الدرس أمثلة للقلقة لحروف: الدال، الجيم، القاف.

حرف الدال:

حرف الجيم:

حرف القاف:



وزارة التعليم

Ministry of Education

2025 - 1447



الوحدة الثامنة

التجويد: كيفية قراءة بعض الكلمات القرآنية المكتوبة بالرسم العثماني

التلاوة: سورة الأحزاب من الآية (٣٢) إلى الآية (٤٠)

أهداف الوحدة

أتوقع بعد دراستي لهذه الوحدة:

- أن أقارن بين الرسم العثماني والرسم الإملائي.
- أن أميز بين الرسم العثماني والرسم الإملائي في النطق.
- أن أقرأ الكلمات المرسومة بالرسم العثماني قراءة صحيحة.
- أن أتلو سورة الأحزاب من الآية (٣٢) إلى الآية (٤٠) تلاوة مجودة.

دروس الوحدة

الموضوع	المادة	الدرس
كيفية قراءة بعض الكلمات القرآنية المكتوبة بالرسم العثماني	تجويد	الأول
سورة الأحزاب من الآية (٣٢) إلى الآية (٣٤)	تلاوة	الثاني
سورة الأحزاب من الآية (٣٥) إلى الآية (٣٦)	تلاوة	الثالث
سورة الأحزاب من الآية (٣٧) إلى الآية (٤٠)	تلاوة	الرابع



كيفية قراءة بعض الكلمات القرآنية المكتوبة بالرسم العثماني

الدرس
الأول

تمهيد:

﴿ الصَّلَاة ﴾ ، ﴿ الزَّكَاة ﴾ ، ﴿ السَّمَوَاتِ ﴾

ماذا تلاحظ؟

تختلف كتابة بعض الكلمات في القرآن الكريم عن كتابتها في غيره؛ وذلك أن القرآن الكريم كُتِبَ بالرسم العثماني، الذي يختلف في قواعده عن الرسم الإملائي، مع اتحادهما في النطق؛ ولذلك فإن قراءة هذه الكلمات القرآنية تؤخذ بالتلقي والمشاهدة؛ لأن القراءة سُنَّةٌ مُتَّبَعَةٌ. وفيما يأتي بعض الكلمات المتكررة في القرآن الكريم، مكتوبة بالرسم العثماني والرسم الإملائي؛ لمعرفة كيفية النطق الصحيح بها:

رقم	الكلمة بالرسم العثماني	الآية التي وردت فيها الكلمة	كيفية النطق بها	الكلمة بالرسم الإملائي
١	الْعَالَمِينَ	﴿ الْحَمْدُ لِلَّهِ رَبِّ الْعَالَمِينَ ﴾	تنطق بألف بعد العين، وقد وُضِعَ في المصحف علامة ألف صغيرة بين العين واللام إشارة إلى الألف المحذوفة رسماً الثابتة لفظاً.	العالمين
٢	الصَّلَاة	﴿ وَأَقِيمُوا الصَّلَاةَ ﴾	تبدل الواو ألفاً، ولذلك وضع في المصحف ألف صغيرة فوق الواو للدلالة على النطق بها بدلا من الواو.	الصلاة
٣	الزَّكَاة	﴿ وَءَاتُوا الزَّكَاةَ ﴾	تبدل الواو ألفاً؛ ولذلك وضع في المصحف ألف صغيرة فوق الواو للدلالة على النطق بها بدلا من الواو.	الزكاة

الكتاب	تنطق الألف التي بعد التاء، ولذلك وضع في المصحف ألف صغيرة بين التاء والباء للدلالة على الألف المحذوفة رسماً.	﴿ وَأَنْتُمْ تَتْلُونَ ﴾ ﴿ الْكِتَابِ ﴾	الْكِتَابِ	٤
يُحيي	تنطق الياء الثانية المتطرفة التي بعد الياء الواقعة بعد الحاء من كلمة يحيي، ولذلك وضع في المصحف ياء صغيرة بعد الياء الأولى للدلالة على الياء المحذوفة رسماً.	﴿ رَبِّيَ الَّذِي يُحْيِي ﴾ ﴿ وَيُمِيتُ ﴾	يُحْيِي، وَيُمِيتُ	٥
مأواهم	تبدل الياء ألفاً؛ ولذلك وضع في المصحف ألف صغيرة فوق الياء للدلالة على النطق بها بدلاً من الياء.	﴿ مَا أَوْلَهُمْ جَهَنَّمَ ﴾ ﴿ وَيَبْسُ الْمَهَادُ ﴾	مَا أَوْلَهُمْ	٦
إسحاق	تنطق الألف التي بعد الحاء، ولذلك وضع في المصحف ألف صغيرة بين الحاء والقاف للدلالة على الألف المحذوفة رسماً.	﴿ وَوَهَبْنَا لَهُ ﴾ ﴿ إِسْحَاقَ ﴾	إِسْحَاقَ	٧
العلماء	رُسِمَتِ الهمزة على صورة الواو، ولكنها تنطق بهمزة مضمومة وصلًا وبهمزة ساكنة وقفًا، ولا تنطق الواو.	﴿ إِنَّمَا يَخْشَى اللَّهَ مِنْ ﴾ ﴿ عِبَادِهِ الْعُلَمَاءُ ﴾	الْعُلَمَاءُ	٨
لأذبحنه	تنطق بهمزة واحدة بين اللام والذال، ولهذا وضع الصفر المستدير فوق إحدى الألفين للدلالة على زيادتها رسماً، فلا ينطق بها.	﴿ لِأَعَذِّبَنَّهُ، عَذَابًا ﴾ ﴿ شَدِيدًا أَوْ لِأَأَذِّبَنَّهُ ﴾	لَأَأَذِّبَنَّهُ	٩
ياسين	تقرأ هكذا: ياسين.	﴿ يَسَّ ﴾	يَسَّ	١٠

١ لِمَ سُمِّيَ رِسْمُ الْقُرْآنِ بِالرِّسْمِ الْعُثْمَانِيِّ؟

٢ أِقَارِن بَيْنَ الرِّسْمِ الْعُثْمَانِيِّ وَالرِّسْمِ الْإِمْلَائِيِّ أَثْنَاءَ الْكِتَابَةِ لِلْكَلِمَاتِ الْآتِيَةِ:

الكلمة بالرسم الإملائي	الكلمة بالرسم العثماني	الكلمة بالرسم الإملائي	الكلمة بالرسم العثماني
	﴿عَالَيْنَ﴾		﴿الأنعم﴾
	﴿يَبْنُومُ﴾		﴿مَجْرَدَهَا﴾
	﴿جَعَلَنَّهُ﴾		﴿بِالْبَيِّنَاتِ﴾

٣ أَمَيِّزْ بَيْنَ الرِّسْمِ الْعُثْمَانِيِّ وَالرِّسْمِ الْإِمْلَائِيِّ أَثْنَاءَ النُّطْقِ لِلْكَلِمَاتِ الْآتِيَةِ:

الكلمة بالرسم العثماني	الكلمة بالرسم الإملائي	كيفية النطق بها
﴿يَلَيْتَ﴾		
﴿كَفِرُونَ﴾		
﴿الْمَلَيْكَةِ﴾		



تلاوة سورة الأحزاب

الدرس
الثاني

من الآية رقم (٣٢) إلى الآية رقم (٣٤) تلاوة مجودة

تمهيد:

يتدرب الطلاب على نطق الكلمات الآتية نطقًا صحيحًا.

﴿لَسْتُنَّ﴾، ﴿إِنْ أَتَّقَيْتُنَّ﴾، ﴿فَلَا تَخْضَعْنَ﴾، ﴿وَقُلْنَ قَوْلًا﴾، ﴿وَقَرْنَ فِي بُيُوتِكُنَّ﴾،
﴿وَأَقِمْنَ الصَّلَاةَ وَءَاتِينَ الزَّكَاةَ﴾، ﴿وَأذْكُرْنَ مَا يُتْلَى﴾



السماع:

يتلو المعلم سورة الأحزاب من الآية (٣٢) إلى الآية (٣٤) تلاوة مجودة.

العرض:

يتلو الطلاب من المصحف سورة الأحزاب من الآية (٣٢) إلى الآية (٣٤) تلاوة مجودة.

نشاط

آيات الدرس ثلاث آيات، أستخرج من كل آية مثالاً لكلمة كتبت بالرسم العثماني
تختلف عن الرسم الإملائي.

الآية	الرسم العثماني	الرسم الإملائي
٣٢		
٣٣		
٣٤		



تلاوة سورة الأحزاب

الدرس
الثالث

من الآية رقم (٣٥) إلى الآية رقم (٣٦) تلاوة مجودة

تمهيد:

يتدرب الطلاب على نطق الكلمات الآتية نطقًا صحيحًا.

﴿لَهُمُ الْخَيْرَةُ﴾، ﴿وَمَنْ يَعِصِ اللَّهَ﴾.

السماع:

يتلو المعلم سورة الأحزاب من الآية (٣٥) إلى الآية (٣٦) تلاوة مجودة.

العرض:

يتلو الطلاب من المصحف سورة الأحزاب من الآية (٣٥) إلى الآية (٣٦) تلاوة مجودة.

نشاط

ورد لفظ الجلالة في الآية رقم (٣٦) مرتين، أبين حكم اللام من حيث التفخيم والترقيق في كل منهما، مع بيان السبب.

المثال الأول: وحكم اللام: والسبب:

المثال الثاني: وحكم اللام: والسبب:



تلاوة سورة الأحزاب

الدرس
الرابع

من الآية رقم (٣٧) إلى الآية رقم (٤٠) تلاوة مجودة

تمهيد:

يتدرب الطلاب على نطق الكلمات الآتية نطقًا صحيحًا.

﴿وَأَتَّقِ اللَّهَ وَتُخَفِّ فِي نَفْسِكَ﴾ ، ﴿مُبْدِيهِ﴾ ، ﴿وَطَرًا﴾ ، ﴿زَوَّجْنَاكَهَا﴾ ،
﴿إِذَا قَضَوْا﴾

السماع:

يتلو المعلم سورة الأحزاب من الآية (٣٧) إلى الآية (٤٠) تلاوة مجودة.

العرض:

يتلو الطلاب من المصحف سورة الأحزاب من الآية (٣٧) إلى الآية (٤٠) تلاوة مجودة.

نشاط

أقارن بين الألف الصغيرة في قوله تعالى: ﴿وَأَقِمِّنَ الصَّلَاةَ وَعَاتِيكَ الزَّكَاةَ﴾ (٣٣) والألف الصغيرة في قوله تعالى: ﴿لِيَكُنَّ لَا يَكُونُ عَلَى الْمُؤْمِنِينَ حَرَجٌ فِي أَزْوَاجٍ﴾ (٣٧) من حيث مكان رسم الألف، وأثر ذلك في القراءة.





الوحدة التاسعة

التجويد: بعض الأخطاء الشائعة في تلاوة القرآن الكريم التلاوة: سورة الأحزاب من الآية (٤١) إلى الآية (٥٢)

أهداف الوحدة

أتوقع بعد دراستي لهذه الوحدة:

- أن أعرف أهمية التلقي والمشافهة للقرآن الكريم.
- أن أكتشف بعض الأخطاء الشائعة في تلاوة القرآن الكريم.
- أن أقرأ الكلمات القرآنية قراءة صحيحة.
- أن أتلو سورة الأحزاب من الآية (٤١) إلى الآية (٥٢) تلاوة مجودة.

دروس الوحدة

الموضوع	المادة	الدرس
بعض الأخطاء الشائعة في تلاوة القرآن الكريم	تجويد	الأول
سورة الأحزاب من الآية (٤١) إلى الآية (٤٨)	تلاوة	الثاني
سورة الأحزاب من الآية (٤٩) إلى الآية (٥٠)	تلاوة	الثالث
سورة الأحزاب من الآية (٥١) إلى الآية (٥٢)	تلاوة	الرابع



بعض الأخطاء الشائعة في تلاوة القرآن الكريم

الدرس الأول

تمهيد:

القرآن يؤخذ بالتلقي والمشاهدة عن القراء المتقنين، وإذا أخذ المتعلم عن المصحف مباشرة، فقد يقع في الخطأ في نطق بعض الكلمات القرآنية، ولا سيما في بعض الكلمات التي قد تخفى على القارئ، وسوف نستعرض في هذا الدرس بعض هذه الكلمات:

بعض الكلمات القرآنية التي قد يخطئ بعض الناس في نطقها:

م	الكلمة	الآية	الخطأ المتوقع	النطق الصحيح
١	﴿الْكَبْرِ﴾	﴿إِنَّهَا لِأَحَدَى الْكُبْرِ﴾	قراءة الكلمة بكسر الكاف وسكون الباء	قراءة الكلمة بضم الكاف وفتح الباء
٢	﴿عَسَقَ﴾	﴿حَمَّ ١ عَسَقَ ٢﴾	قراءة الكلمة: عَسَقَ	قراءتها: عين سين قاف
٣	﴿كُفُوا﴾	﴿كُفُوا أَحَدًا﴾	قراءة الكلمة بسكون الفاء	قراءتها بضم الفاء
٤	﴿تُؤْمَرُ﴾	﴿فَأُصَدِّعُ بِمَا تُؤْمَرُ وَأَعْرِضُ عَنِ الْمُشْرِكِينَ﴾	قراءة الكلمة بسكون الراء وصلًا	قراءتها بضم الراء وصلًا
٥	﴿زُمَرًا﴾	﴿إِلَى الْجَنَّةِ زُمَرًا﴾ و﴿إِلَى جَهَنَّمَ زُمَرًا﴾	قراءة الكلمة بضم الميم	قراءتها بفتح الميم
٦	﴿طَرْفٍ﴾	﴿طَرْفٍ خَفِيٍّ﴾	قراءة الكلمة بفتح الراء	قراءتها بسكون الراء
٧	﴿يَخِصِّمُونَ﴾	﴿تَأْخُذُهُمْ وَهَمٌّ يَخِصِّمُونَ﴾	قراءة الكلمة بسكون الخاء وتخفيف الصاد	قراءتها بكسر الخاء وتشديد الصاد
٨	﴿وَأَمْرٌ﴾	﴿أَذْهَى وَأَمْرٌ﴾	قراءة الكلمة بتخفيف الراء	قراءتها بتشديد الراء

نشاط

أدرّب على النطق الصحيح للكلمات المذكورة في الجدول السابق.

التقويم

١ ما الطريقة التي نتعلم بها القرآن الكريم؟

٢ أملأ الجدول الآتي حسب المطلوب:

اسم السورة	الآية	الكلمة	الخطأ المتوقع في نطق الكلمة	النطق الصحيح للكلمة
ق	٤٠	﴿وَأَدْبَرَ﴾	قراءة الكلمة بكسر الهمزة	
الشورى	٤٥	﴿طَرْفٍ﴾	قراءة الكلمة بفتح الراء	
فصلت	٢٩	﴿أَرِنَا الَّذِينَ﴾	قراءة الكلمة بكسر الذال في كلمة ﴿الَّذِينَ﴾	
غافر	٤٥	﴿سَوْءُ الْعَذَابِ﴾	قراءة الكلمة بفتح الهمزة في كلمة ﴿سَوْءُ﴾	

٣ أبحث في السورة التي أدرسها عن كلمات قرآنية قد يخطئ بعض الناس في نطقها،

وأعرضها على معلمي.



تلاوة سورة الأحزاب

الدرس
الثاني

من الآية رقم (٤١) إلى الآية رقم (٤٨) تلاوة مجودة

تمهيد:

يتدرب الطلاب على نطق الكلمات الآتية نطقًا صحيحًا.

﴿وَلَا نُنطِِعُ الْكٰفِرِينَ﴾، ﴿وَدَعَّ اٰذَنَهُمْ﴾.

السماع:

يتلو المعلم سورة الأحزاب من الآية (٤١) إلى الآية (٤٨) تلاوة مجودة.

العرض:

يتلو الطلاب من المصحف سورة الأحزاب من الآية (٤١) إلى الآية (٤٨) تلاوة مجودة.

نشاط

أستخرج ثلاثة من الأخطاء المتوقعة في آيات الدرس:

م	الكلمة	الآية	الخطأ المتوقع	القراءة الصحيحة
١				
٢				
٣				



تلاوة سورة الأحزاب

الدرس الثالث

من الآية رقم (٤٩) إلى الآية رقم (٥٠) تلاوة مجودة

تمهيد:

يتدرب الطلاب على نطق الكلمات الآتية نطقًا صحيحًا.

﴿طَلَّقْتُمُوهُنَّ﴾، ﴿تَمَسُّوهُنَّ﴾، ﴿تَعْنَدُونَهَا﴾، ﴿فَمَتَّعُوهُنَّ وَسَرَحُوهُنَّ﴾،
﴿أَحَلَّلْنَا﴾، ﴿الَّتِي آتَيْتَ أُجُورَهُنَّ﴾، ﴿يَسْتَنْكِحَهَا﴾.

السماع:

يتلو المعلم سورة الأحزاب من الآية (٤٩) إلى الآية (٥٠) تلاوة مجودة.

العرض:

يتلو الطلاب من المصحف سورة الأحزاب من الآية (٤٩) إلى الآية (٥٠) تلاوة مجودة.

نشاط

أوضح الخطأ المتوقع في الألفاظ الآتية:

م	الآية	الكلمة	الخطأ المتوقع	القراءة الصحيحة
١	٤٩	﴿تَمَسُّوهُنَّ﴾		
٢	٤٩	﴿تَعْنَدُونَهَا﴾		
٣	٥٠	﴿أَحَلَّلْنَا﴾		



تلاوة سورة الأحزاب

الدرس
الرابع

من الآية رقم (٥١) إلى الآية رقم (٥٢) تلاوة مجودة

تمهيد:

يتدرب الطلاب على نطق الكلمات الآتية نطقًا صحيحًا.

﴿ تَرْجِي ﴾، ﴿ وَتُؤَيِّدِ ﴾، ﴿ وَمَنْ أِبْنُغِيَّتِ مِمَّنْ عَزَلْتَ ﴾، ﴿ تَقْرَأُ عَيْنُهُنَّ ﴾،
﴿ وَلَا يَحْزَنُكَ وَيَرْضَيْنَكَ ﴾، ﴿ ءَأَنْيَتَهُنَّ ﴾، ﴿ كُلُّهُنَّ ﴾.

السماع:

يتلو المعلم سورة الأحزاب من الآية (٥١) إلى الآية (٥٢) تلاوة مجودة.

العرض:

يتلو الطلاب من المصحف سورة الأحزاب من الآية (٥١) إلى الآية (٥٢) تلاوة مجودة.

نشاط

يتم تقسيم الطلاب إلى مجموعتين، وتستخرج المجموعة الأولى الأخطاء الشائعة أو المتوقعة في الآية (٥١)، والمجموعة الثانية في الآية (٥٢)، ثم يقوم طالب من كل مجموعة بقراءة الكلمات قراءة صحيحة، وبقية الطلاب يرددون خلفه.





الوحدة العاشرة

التجويد: تجويد سورة الفاتحة

التلاوة: سورة الأحزاب من الآية (٥٣) إلى الآية (٦٨)

أهداف الوحدة

- أتوقع بعد دراستي لهذه الوحدة:
- أن أعدّد أسماء سورة الفاتحة.
- أن أتعرف أهم آداب تلاوة سورة الفاتحة.
- أن أتعرف أسس تجويد سورة الفاتحة.
- أن أتلو سورة الأحزاب من الآية (٥٣) إلى (٦٨) تلاوة مجودة.

دروس الوحدة

الموضوع	المادة	الدرس
تجويد سورة الفاتحة	تجويد	الأول
سورة الأحزاب من الآية (٥٣) إلى الآية (٥٥)	تلاوة	الثاني
سورة الأحزاب من الآية (٥٦) إلى الآية (٥٩)	تلاوة	الثالث
سورة الأحزاب من الآية (٦٠) إلى الآية (٦٨)	تلاوة	الرابع



تجويد سورة الفاتحة

الدرس
الأول

تمهيد:

- كم مرة تقرأ سورة الفاتحة كل يوم في الصلوات المفروضة؟
 - أفلا يدل ذلك على التأكيد على تعلم أدائها، وفهم معانيها، والعمل بها، والتحلي بأدائها؟
- لسورة الفاتحة أسماء كثيرة؛ منها: سورة أم القرآن، والسبع المثاني والقرآن العظيم، وذلك يدل على شرفها، وسمو مقاصدها.
- لنستمع إلى هذه السورة العظيمة بآذان واعية، ولننصت إليها بقلوب خاشعة:

﴿بِسْمِ اللَّهِ الرَّحْمَنِ الرَّحِيمِ ١﴾ الْحَمْدُ لِلَّهِ رَبِّ الْعَالَمِينَ ٢﴾ الرَّحْمَنِ الرَّحِيمِ ٣﴾ مَلِكِ يَوْمِ
الدِّينِ ٤﴾ إِيَّاكَ نَعْبُدُ وَإِيَّاكَ نَسْتَعِينُ ٥﴾ أَهْدِنَا الصِّرَاطَ الْمُسْتَقِيمَ ٦﴾ صِرَاطَ الَّذِينَ أَنْعَمْتَ
عَلَيْهِمْ غَيْرِ الْمَغْضُوبِ عَلَيْهِمْ وَلَا الضَّالِّينَ ٧﴾.

أولاً: أهم آداب تلاوة سورة الفاتحة:

- ١ أن تكون التلاوة خاشعة بتدبر وتفهم.
- ٢ الوقوف على رؤوس الآيات آية اتباعاً للسنة.
- ٣ قول: «آمين» بعد تلاوة سورة الفاتحة سنة أو الاستماع إليها، ومعناها: اللهم استجب.

ثانياً: أسس تجويد سورة الفاتحة تنتظم فيما يأتي:

- ١ تصحيح مخارج الحروف واستكمال صفاتها.
- ٢ العناية ببيان الهاءات والهمزات، مثل: ﴿الْحَمْدُ لِلَّهِ﴾، ﴿أَهْدِنَا﴾، ﴿أَنْعَمْتَ عَلَيْهِمْ﴾.
- ٣ استيفاء المدود الأصلية حقها، مثل: ﴿مَلِكِ﴾، ﴿إِيَّاكَ﴾.
- ٤ استيفاء المدود الفرعية حقها، مثل: ﴿الضَّالِّينَ﴾.
- ٥ النطق بالحروف المشددة بعناية تامة دون إفراط ولا تفريط، مثل: ﴿الرَّحْمَنِ﴾، ﴿الرَّحِيمِ﴾، ﴿الصِّرَاطَ﴾.

ثالثاً: التطبيق:

يطبق الطلاب على سورة الفاتحة وفق الآداب والأسس المعتمدة.



تلاوة سورة الأحزاب

من الآية رقم (٥٣) إلى الآية رقم (٥٥) تلاوة مجودة

تمهيد:

يتدرب الطلاب على نطق الكلمات الآتية نطقًا صحيحًا.

﴿يُؤذَنُ﴾، ﴿نَظْرَيْنَ إِنَّهُ﴾، ﴿وَلَا مُسْتَعْسِينَ﴾، ﴿يُؤذَى النَّبِيُّ﴾،
﴿فَيَسْتَحْيَ مِنْكُمْ﴾، ﴿فَسَأَلُوهُنَّ﴾، ﴿وَأَتَقِينَ اللَّهَ﴾.

السماع:

يتلو المعلم سورة الأحزاب من الآية (٥٣) إلى الآية (٥٥) تلاوة مجودة.

العرض:

يتلو الطلاب من المصحف سورة الأحزاب من الآية (٥٣) إلى الآية (٥٥) تلاوة مجودة.

نشاط

يقوم ثلاثة من الطلاب بقراءة الكلمات الآتية قراءة صحيحة، والطلاب يرددون خلفهم.

﴿نَظْرَيْنَ إِنَّهُ﴾، ﴿وَلَا مُسْتَعْسِينَ﴾، ﴿يُؤذَى النَّبِيُّ﴾،
﴿فَيَسْتَحْيَ مِنْكُمْ﴾، ﴿فَسَأَلُوهُنَّ﴾، ﴿وَأَتَقِينَ اللَّهَ﴾.





تلاوة سورة الأحزاب

الدرس
الثالث

من الآية رقم (٥٦) إلى الآية رقم (٥٩) تلاوة مجودة

تمهيد:

يتدرب الطلاب على نطق الكلمات الآتية نطقًا صحيحًا.

﴿بَغَيْرِ مَا اكْتَسَبُوا﴾، ﴿يُدِّينُ﴾، ﴿جَلَبِيْبِهِنَّ﴾، ﴿فَلَا يُؤْذِنُ﴾.

السماع:

يتلو المعلم سورة الأحزاب من الآية (٥٦) إلى الآية (٥٩) تلاوة مجودة.

العرض:

يتلو الطلاب من المصحف سورة الأحزاب من الآية (٥٦) إلى الآية (٥٩) تلاوة مجودة.

نشاط

أستخرج من الآية (٥٦) مثالاً للمد المتصل، وآخر للمد المنفصل، مبيناً السبب والحكم:

المد المتصل	سببه	حكمه
	سببه	حكمه
	سببه	حكمه





تلاوة سورة الأحزاب

الدرس
الرابع

من الآية رقم (٦٠) إلى الآية رقم (٦٨) تلاوة مجودة

تمهيد:

يتدرب الطلاب على نطق الكلمات الآتية نطقًا صحيحًا.

﴿وَالْمُرْجِفُونَ﴾، ﴿لِنُغْرِبَنَّكَ﴾، ﴿أَيْنَمَا تُقِفُوا أَخَذُوا﴾، ﴿تُقَلَّبُ﴾،
﴿الرَّسُولَ﴾، ﴿وَكِبْرَاءَنَا﴾، ﴿ءَاتِهِمْ ضِعْفَيْنِ﴾.

السماع:

يتلو المعلم سورة الأحزاب من الآية (٦٠) إلى الآية (٦٨) تلاوة مجودة.

العرض:

يتلو الطلاب من المصحف سورة الأحزاب من الآية (٦٠) إلى الآية (٦٨) تلاوة مجودة.

نشاط

أبحث في اصطلاحات الضبط الملحقة في نهاية مصحف مجمع الملك فهد - رحمه
الله - عن الدائرة القائمة المستطيلة خالية الوسط، مثل التي في آخر هذه الكلمة:
﴿الرَّسُولَ﴾ وأبين علام تدل؟

.....
.....



وزارة التعليم

Ministry of Education

2025 - 1447



الوحدة الحادية عشرة

الحفظ: سورة الملك من الآية (٢٠) إلى نهاية السورة

أهداف الوحدة

أتوقع بعد دراستي لهذه الوحدة:

- أن أتلو سورة الملك من الآية (٢٠) إلى نهاية السورة تلاوة مجودة.
- أن أحفظ سورة الملك من الآية (٢٠) إلى نهاية السورة حفظًا متقنًا.

دروس الوحدة

الموضوع	المادة	الدرس
سورة الملك من الآية (٢٠) إلى الآية (٢٣)	حفظ	الأول
سورة الملك من الآية (٢٤) إلى الآية (٢٧)	حفظ	الثاني
سورة الملك من الآية (٢٨) إلى نهاية السورة	حفظ	الثالث
مراجعة حفظ السورة كاملة	حفظ	الرابع





حفظ سورة الملك من الآية (٢٠) إلى نهاية السورة


يحفظ الطلاب في كل حصة
المقطع المقرر حسب الجدول الآتي:

الدرس	السورة	من	إلى
الأول	سورة الملك	الآية (٢٠)	الآية (٢٣)
الثاني	سورة الملك	الآية (٢٤)	الآية (٢٧)
الثالث	سورة الملك	الآية (٢٨)	نهاية السورة
الرابع	سورة الملك	مراجعة حفظ السورة كاملة	

الطريقة العملية للحفظ:

- يستمع الطلاب إلى المقطع المراد حفظه من المعلم.
- يكرر الطلاب عملية السماع خمس مرات.
- يحفظ الطالب كل آية وحدها، ويكررها حتى يتقنها.
- يربط الطالب الآية الأولى بالثانية، ويكررها حتى الإتقان.
- يربط الطالب الآيتين الأولى والثانية بالثالثة، ويكررها حتى الإتقان، وهكذا حتى يتم حفظ المقطع.
- يكرر الطالب المقطع كاملاً بعد حفظه حتى يتقنه.
- يعرض الطالب المقطع على المعلم بإتقان.





الوحدة الثانية عشرة

التجويد: تجويد سورة الفاتحة

التلاوة: من الآية (٦٩) من سورة الأحزاب إلى الآية (١٤) من سورة السجدة

أهداف الوحدة

أتوقع بعد دراستي لهذه الوحدة:

- أن أعرف أهمية سورة الفاتحة.
- أن أتعرف ما ينبغي مراعاته عند تلاوة سورة الفاتحة.
- أن أتلو سورة الفاتحة كاملة تلاوة صحيحة.
- أن أكتشف بعض الأخطاء الشائعة في تلاوة سورة الفاتحة.
- أن أتلو من الآية (٦٩) من سورة الأحزاب إلى الآية (١٤) من سورة السجدة تلاوة مجودة.

دروس الوحدة

الموضوع	المادة	الدرس
تجويد سورة الفاتحة	تجويد	الأول
سورة الأحزاب من الآية (٦٩) إلى نهاية السورة	تلاوة	الثاني
سورة السجدة من الآية (١) إلى الآية (٩)	تلاوة	الثالث
سورة السجدة من الآية (١٠) إلى الآية (١٤)	تلاوة	الرابع

تجويد سورة الفاتحة

تمهيد:

قراءة سورة الفاتحة ركن من أركان الصلاة، إذ لا تصح الصلاة إلا بها؛ ولهذا ينبغي العناية بحسن قراءتها، كما ينبغي التوقي من الوقوع في الخطأ في تلاوتها.
أولاً: بيان ما ينبغي أن يراعى عند قراءة سورة الفاتحة:

الآية	ما ينبغي أن يراعى
﴿الْحَمْدُ﴾	بيان ضمة الدال
﴿رَبِّ﴾	عدم نطق الباء مصحوبة بالغنة في
﴿الْعَلَمِيتِ﴾	الاهتمام بترقيق العين والألف التي بعدها والحذر من تفخيمهما في
﴿الرَّحْمَنِ﴾	الحذر من نطق الحاء مفخمة في
﴿الرَّحْمَنِ الرَّحِيمِ﴾	العناية بتفخيم الراء والتحفظ من المبالغة في تكريرها في
﴿مَلِكِ﴾	ألا تختلس كسرة الكاف في
﴿مَلِكِ﴾	ألا يبالغ في كسرة الكاف في
﴿إِيَّاكَ﴾ ، ﴿وإِيَّاكَ﴾	يتأكد تشديد الياء والحذر من تخفيفهما في
﴿نَعْبُدُ﴾	ألا تختلس ضمة الدال في
﴿نَعْبُدُ﴾	ألا يبالغ أيضاً في ضمة الدال في
﴿الَّذِينَ﴾ ، ﴿الضَّرَاطِ﴾ و ﴿صِرَاطِ﴾	الحذر من همس الدال والطاء في
﴿أَنْعَمْتَ﴾	بفتح التاء
﴿وَلَا﴾	ترقيق اللام في
﴿وَلَا الضَّالِّينَ﴾	الحذر من تفخيم اللام في هذا الموضع وأشباهه مما جاور حرفاً مفخماً كالضاد، وإخراج الضاد من مخرجها المخصص لها، وهو من حافة اللسان مع ما يواليها من الأضراس العليا، والحذر من إبدالها ظاء.
﴿الضَّالِّينَ﴾	عدم المبالغة في تشديد اللام في
﴿الضَّالِّينَ﴾	الحذر من نطق الضاد مصحوبة بالغنة في

ثانياً: التطبيق: يطبق الطلاب على سورة الفاتحة، مع التركيز على ما ينبغي مراعاته عند قراءة السورة.





تلاوة سورة الأحزاب

الدرس
الثاني

من الآية رقم (٦٩) إلى نهاية السورة تلاوة مجودة

تمهيد:

يتدرب الطلاب على نطق الكلمات الآتية نطقًا صحيحًا.

﴿ءَاذُوا﴾، ﴿فَبَرَأَهُ﴾، ﴿يُصَلِّحْ لَكُمْ﴾، ﴿فَأَبَيَّنَ أَنْ يَحْمِلْنَهَا﴾، ﴿وَأَشْفَقْنَا مِنْهَا﴾.

السماع:

يتلو المعلم سورة الأحزاب من الآية (٦٩) إلى نهاية السورة تلاوة مجودة.



العرض:

يتلو الطلاب من المصحف سورة الأحزاب من الآية (٦٩) إلى نهاية السورة تلاوة مجودة.

نشاط

يوجد في سورة الفاتحة نوعان من المد؛ الأول تكرر في آخر كل آية، والثاني موجود في الآية الأخيرة، أستخرجها مبينًا نوع المد وحكمه.

م	المثال	نوع المد	حكمه
١	﴿الْمَلَمِيمِ﴾	مد عارض للسكون	جواز مده بمقدار حركتين أو أربع حركات أو ست حركات.
٢			
٣			
٤			
٥			
٦			
٧			
٨			



تلاوة سورة السجدة

الدرس
الثالث

من الآية رقم (١) إلى الآية رقم (٩) تلاوة مجودة

تمهيد:

يتدرب الطلاب على نطق الكلمات الآتية نطقًا صحيحًا.

﴿الْمَ﴾، ﴿مَا أَتَاهُمْ﴾، ﴿ثُمَّ يَعْرُجُ إِلَيْهِ﴾، ﴿مِمَّا تَعْدُونَ﴾،
﴿كُلُّ شَيْءٍ خَلَقَهُ﴾، ﴿نَسَلَهُ مِنْ سُلَالَةٍ﴾.

السماع:

يتلو المعلم سورة السجدة من الآية (١) إلى الآية (٩) تلاوة مجودة.

العرض:

يتلو الطلاب من المصحف سورة السجدة من الآية (١) إلى الآية (٩) تلاوة مجودة.

نشاط

﴿أَفْتَرِنَهُ بَلِّ﴾، ﴿مِقْدَارُهُ أَلْف﴾، ﴿خَلَقَهُ وَبَدَأ﴾.

• تأمل في حرف الهاء في الكلمات السابقة، ماذا ألاحظ في الحرف الذي جاء بعده؟

• أراجع إلى اصطلاحات الضبط الملحقة في آخر المصحف الشريف من طباعة مجمع الملك فهد - رحمه الله -، وأبحث عن الواو الصغيرة ودلالاتها في التجويد.





تلاوة سورة السجدة

الدرس
الرابع

من الآية رقم (١٠) إلى الآية رقم (١٤) تلاوة مجودة

تمهيد:

يتدرب الطلاب على نطق الكلمات الآتية نطقًا صحيحًا.

﴿أَإِذَا ضَلَلْنَا﴾، ﴿أَيْنَا لَفِي﴾، ﴿الَّذِي وُكِّلَ بِكُمْ﴾، ﴿نَاكِسُوا رُءُوسِهِمْ﴾،
﴿لَا أَيْنَا﴾، ﴿لَا مَلَأَنَّ﴾.

السماع:

يتلو المعلم سورة السجدة من الآية (١٠) إلى الآية (١٤) تلاوة مجودة.

العرض:

يتلو الطلاب من المصحف سورة السجدة من الآية (١٠) إلى الآية (١٤) تلاوة مجودة.

نشاط

في الآية رقم (١٠) علامة على أحد أحكام النون الساكنة و التنوين، أستخرجها مع بيان الحكم التجويدي الذي دلت عليه.

العلامة هي:

الحكم التجويدي هو:





الوحدة الثالثة عشرة التجويد: علامات الوقف في المصحف الشريف التلاوة: سورة السجدة من الآية (١٥) إلى نهاية السورة

أهداف الوحدة

أتوقع بعد دراستي لهذه الوحدة:

- أن أتعرف علامات الوقف في المصحف الشريف .
- أن أذكر تفسير كل علامة .
- أن أميّز مواضع الوقف في المصحف الشريف .
- أن أطبق الوقف بصورة صحيحة عند التلاوة .
- أن أتلو سورة السجدة من الآية (١٥) إلى نهاية السورة تلاوة مجودة .

دروس الوحدة

الموضوع	المادة	الدرس
علامات الوقف في المصحف الشريف	تجويد	الأول
سورة السجدة من الآية (١٥) إلى الآية (١٧)	تلاوة	الثاني
سورة السجدة من الآية (١٨) إلى الآية (٢٢)	تلاوة	الثالث
سورة السجدة من الآية (٢٣) إلى نهاية السورة	تلاوة	الرابع



علامات الوقف في المصحف الشريف

الدرس
الأول

تمهيد:

يطلب المعلم من طلابه فتح المصحف على سورة الأنعام الآيات (٣٦ - ٣٧) واستخراج العلامات والرموز التي في الآية:

.....

.....

.....

وسيكتشف الطلاب أن:

العلامات المذكورة موجودة في جميع السور.
العلامات موجودة في أكثر المصاحف المطبوعة.

علامات الوقف في المصحف الشريف:

من العلامات التي استُعملت للوقف في المصاحف المطبوعة ما يأتي:

م : يرمز للوقف اللازم^(١).

ج : يرمز للوقف الجائز.

قل : يرمز للوقف والوصل الجائزين مع كون الوقف أولى.

صل : يرمز للوقف والوصل الجائزين مع كون الوصل أولى.

•• : يرمز لوقف التعانق^(٢).

(١) سماه بعضهم: وقف البيان، كالأشموني في كتابه: منار الهدى (١٠).

(٢) ويسمى بوقف المراقبة أو التجاذب.



الأمثلة

م	العلامة	المثال	التوضيح
١	مر	﴿ إِنَّمَا يَسْتَجِيبُ الَّذِينَ يَسْمَعُونَ ﴾	نلاحظ هنا في علامة (مر) أنها رسمت ميما صغيرة أفقية فخالفت علامة (م) الدالة على الإقلاب، وهو الحكم الثالث من أحكام النون الساكنة والتنوين، وهذه العلامة (مر) تفيد الوقف
٢	ج	﴿ أَعْمَلُوا ءَالَ دَاوُدَ شُكْرًا وَقَلِيلٌ مِّنْ عِبَادِيَ الشَّاكِرِينَ ﴾	اللازم؛ لأن الوصل يفسد المعنى أو يغيره. وأما علامة (ج) فهي ما كان فيه الوصل أو الوقف كلاهما جائزا ومستوي الطرفين.
٣	قل	﴿ وَمَا كَانَ لَهُ عَلَيْهِمْ مِّنْ سُلْطَانٍ إِلَّا لِنَعْلَمَ مَنْ يُّؤْمِنُ بِالْآخِرَةِ مِمَّنْ هُوَ مِنْهَا فِي شَكٍّ وَرَبُّكَ عَلَىٰ كُلِّ شَيْءٍ حَفِيظٌ ﴾	وأما علامة (قل) للوقف والوصل الجائزين مع كون الوقف أولى، وأما علامة (صل) فهي للوقف والوصل الجائزين مع كون الوصل أولى، وأما علامة (••) فهي لوقف التعانق وهو ما كان الوقف على أحد الموضعين فيه يُغني عن الآخر.
٤	صل	﴿ لَقَدْ كَانَ لِسَبَإٍ فِي مَسْكِنِهِمْ ءَايَةٌ جَنَّتَانِ عَنْ يَمِينٍ وَشِمَالٍ كُلُوا مِن رِّزْقِ رَبِّكُمْ وَاشْكُرُوا لَهُ. بَلَدَةٌ طَيِّبَةٌ وَرَبُّ غَفُورٌ ﴾	
٥	••	﴿ ذَلِكَ الْكِتَابُ لَا رَيْبَ فِيهِ هُدًى لِّلْمُتَّقِينَ ﴾	

نشاط ١

أصنّف الآيات الكريمة حسب علامات الوقف كما في الجدول الآتي:

﴿ وَنَحْنُ أَغْنِيَاءُ سَنَكْتُبُ مَا قَالُوا ﴾، ﴿ فَأَنْشَرْنَا بِهٖ بَلَدَةً مِّمَّتًا كَذَلِكَ نُخْرِجُوكَ ﴾، ﴿ فَلَا يَحْزُنكَ قَوْلُهُمْ إِنَّا نَعْلَمُ مَا يُسِرُّونَ وَمَا يُعْلِنُونَ ﴾، ﴿ مَاذَا أَرَادَ اللَّهُ بِهَذَا مَثَلًا ﴾، ﴿ وَإِنْ عُدْتُمْ عُدْنَا ﴾، ﴿ وَزُخْرَفًا ﴾، ﴿ عَفَا اللَّهُ عَمَّا سَلَفَ ﴾.

الوقف الجائز	الوقف اللازم

نشاط ٢

أصنّف الآيات الكريمة حسب علامات الوقف كما في الجدول الآتي:

﴿ قُلْ إِنَّمَا الْآيَاتُ عِنْدَ اللَّهِ ﴾، ﴿ وَلَقَدْ نَعَلْنَا أَنَّهُمْ يَقُولُونَ إِنَّمَا يُعَلِّمُهُ بَشَرٌ ﴾، ﴿ لَيْسُوا سَوَاءً ﴾، ﴿ ذَلِكَ الْكِتَابُ لَا رَيْبَ فِيهِ هُدًى لِّلْمُتَّقِينَ ﴾، ﴿ مِنْ عِدَّةٍ تَعْتَدُونَهَا ﴾، ﴿ وَسَخَّرَ الشَّمْسَ وَالْقَمَرَ كُلَّ يَجْرِى لِأَجَلٍ مُّسَمًّى ﴾، ﴿ وَيَعْلَمُ مَا فِي الْأَرْحَامِ وَمَا تَدْرِي نَفْسٌ مَّاذَا تَكْسِبُ غَدًا ﴾.

وقف التعانق	ما يكون الوقف فيه أولى من الوقف	ما يكون الوقف عليه أولى من الوصل





١ علام تدل علامات الوقف الآتية؟

(م) ، (ج) ، (ف) ، (ص) ، (•••)

٢ أقرأ الآيات الكريمة الآتية جهراً، ثم أحدد علامة الوقف، وأبين نوعه:

- أ. قال الله تعالى: ﴿وَلَا يَحْزُنكَ قَوْلُهُمْ إِنَّ الْعِزَّةَ لِلَّهِ جَمِيعًا هُوَ السَّمِيعُ الْعَلِيمُ﴾^(١).
- ب. قال الله تعالى: ﴿إِنَّ اللَّهَ وَمَلَائِكَتَهُ يُصَلُّونَ عَلَى النَّبِيِّ يَا أَيُّهَا الَّذِينَ ءَامَنُوا صَلُّوا عَلَيْهِ وَسَلِّمُوا تَسْلِيمًا﴾^(٢).
- ج. قال الله تعالى: ﴿وَلَقَدْ ءَانَيْنَا دَاوُدَ مِنَّا فَضْلًا يَجِبَالٌ ءَوْبَىٰ مَعَهُ، وَالطَّيْرُ ءَأَلَّ لَهُ الْحَدِيدَ﴾^(٣).
- د. قال الله تعالى: ﴿الَّذِينَ يُبَلِّغُونَ رِسَالَاتِ اللَّهِ وَيَخْشَوْنَهُ، وَلَا يَخْشَوْنَ أَحَدًا إِلَّا اللَّهَ وَكَفَىٰ بِاللَّهِ حَسِيبًا﴾^(٤).
- هـ. قال الله تعالى: ﴿وَأَنْفِقُوا فِي سَبِيلِ اللَّهِ وَلَا تُلْقُوا بِأَيْدِيكُمْ إِلَى التَّهْلُكَةِ وَأَحْسِنُوا إِنَّ اللَّهَ يُحِبُّ الْمُحْسِنِينَ﴾^(٥).

(٤) سورة الأحزاب، الآية: ٣٩.

(٥) سورة البقرة، الآية: ١٩٥.

(١) سورة يونس، الآية: ٦٥.

(٢) سورة الأحزاب، الآية: ٥٦.

(٣) سورة سبأ، الآية: ١٠.



تلاوة سورة السجدة

الدرس
الثاني

من الآية رقم (١٥) إلى الآية رقم (١٧) تلاوة مجودة

تمهيد:

يتدرب الطلاب على نطق الكلمات الآتية نطقًا صحيحًا.

﴿خَرُّوا سُجَّدًا﴾، ﴿تَجَافَى جُنُوبُهُمْ﴾، ﴿مَا أُخْفِيَ لَهُمْ﴾.

السماع:

يتلو المعلم سورة السجدة من الآية (١٥) إلى الآية (١٧) تلاوة مجودة.

العرض:

يتلو الطلاب من المصحف سورة السجدة من الآية (١٥) إلى الآية (١٧) تلاوة مجودة.

نشاط

يوجد في الآية رقم (١٥) علامتان للضبط، أتعرف عليهما، وأبين المراد منهما.

العلامة الأولى: وتدل على:

العلامة الثانية: وتدل على:





تلاوة سورة السجدة

الدرس
الثالث

من الآية رقم (١٨) إلى الآية رقم (٢٢) تلاوة مجودة

تمهيد:

يتدرب الطلاب على نطق الكلمات الآتية نطقًا صحيحًا.

﴿لَا يَسْتَوُونَ﴾، ﴿وَأَمَّا الَّذِينَ فَسَقُوا فَمَأْوَاهُمْ﴾، ﴿أُعِيدُوا﴾، ﴿وَلَنُذِيقَنَّهُمْ﴾.

السماع:

يتلو المعلم سورة السجدة من الآية (١٨) إلى الآية (٢٢) تلاوة مجودة.

العرض:

يتلو الطلاب من المصحف سورة السجدة من الآية (١٨) إلى الآية (٢٢) تلاوة مجودة.

نشاط

أستخرج علامات الوقف في آيات الدرس مع بيان الحكم.

م	امثال	العلامة	الحكم
١			
٢			
٣			



تلاوة سورة السجدة

الدرس
الرابع

من الآية رقم (٢٣) إلى نهاية السورة تلاوة مجودة

تمهيد:

يتدرب الطلاب على نطق الكلمات الآتية نطقاً صحيحاً.

﴿فَلَا تَكُنْ فِي مِرْيَةٍ﴾، ﴿أَيَّمَّةً يَهْدُونَ﴾، ﴿أَوَلَمْ يَهْدِ لَهُمْ﴾،
﴿نَسُوقُ الْمَاءِ﴾، ﴿الْأَرْضِ الْجُرُزِ﴾.

السماع:

يتلو المعلم سورة السجدة من الآية (٢٣) إلى نهاية السورة تلاوة مجودة.



العرض:

يتلو الطلاب من المصحف سورة السجدة من الآية (٢٣) إلى نهاية السورة تلاوة مجودة.

نشاط

أقرأ الآية رقم (٢٦) مرتين؛ الأولى بدون توقف، والثانية مع الوقف عند علامة الوقف،
ثم أقارن بين القراءتين من حيث اليسر والسهولة.

.....
.....